



REPUBLIKA HRVATSKA
SISAČKO-MOSLAVAČKA ŽUPANIJA
Ž U P A N

KLASA: 218-01/21-01/01
URBROJ: 2176/01-02-21-2
Sisak, 1. veljače 2021.

SISAČKO-MOSLAVAČKA ŽUPANIJA
ŽUPANIJSKA SKUPŠTINA
n/r predsjednice Županijske skupštine
gđe IVANKE ROKSANDIĆ, prof.

Na temelju članka 44. Statuta Sisačko-moslavačke županije („Službeni glasnik Sisačko-moslavačke županije“, broj 11/09, 5/10, 2/11, 3/13, 5/18, 3/20-pročišćeni tekst i 5/20), župan Sisačko-moslavačke županije 1. veljače 2021. godine razmotrio je Izvješće o stanju sigurnosti i rezultatima rada Policijske uprave Sisačko-moslavačke u 2020. godini i predlaže Županijskoj skupštini Sisačko-moslavačke županije da razmotri Izvješće i donese Zaključak o prihvaćanju Izvješća o stanju sigurnosti i rezultatima rada Policijske uprave Sisačko-moslavačke u 2020. godini.



Ivo Žinčević dipl.ing.arh., v.r.

Na temelju članka 28. Statuta Sisačko-moslavačke županije („Službeni glasnik Sisačko-moslavačke županije“, broj 11/09, 5/10, 2/11, 3/13, 5/18, 3/20-pročišćeni tekst i 5/20), Županijska skupština Sisačko-moslavačke županije na ____ sjednici održanoj _____ 2021. godine, donijela je

ZAKLJUČAK

o prihvaćanju Izvješća o stanju sigurnosti i rezultatima rada Policijske uprave Sisačko-moslavačke u 2020. godini

I.

Prihvaća se Izvješće o stanju sigurnosti i rezultatima rada Policijske uprave Sisačko-moslavačke u 2020. godini.

II.

Ovaj Zaključak objavit će se u „Službenom glasniku Sisačko-moslavačke županije“.

KLASA:
URBROJ:
Sisak,

SISAČKO-MOSLAVAČKA ŽUPANIJA
ŽUPANIJSKA SKUPŠTINA

PREDSJEDNICA
ŽUPANIJSKE SKUPŠTINE

Ivanka Roksandić, prof.



REPUBLIKA HRVATSKA
MINISTARSTVO UNUTARNJIH POSLOVA
POLICIJSKA UPRAVA SISAČKO-MOSLAVAČKA

Broj: 511-10-01-04-408/21.
Sisak, 27. siječnja 2021. g.

IZVJEŠĆE
O STANJU SIGURNOSTI I REZULTATIMA RADA
POLICIJSKE UPRAVE SISAČKO-MOSLAVAČKE
U 2020. GODINI

STANJE KRIMINALITETA

Tijekom 2020. godine na području Policijske uprave sisačko-moslavačke, zajedno s kaznenim djelima protiv sigurnosti cestovnog prometa, zabilježeno je **2.177 kaznenih djela**, što je **19,3 % više** nego u 2019. godini kada je prijavljeno 1.825 kaznenih djela.

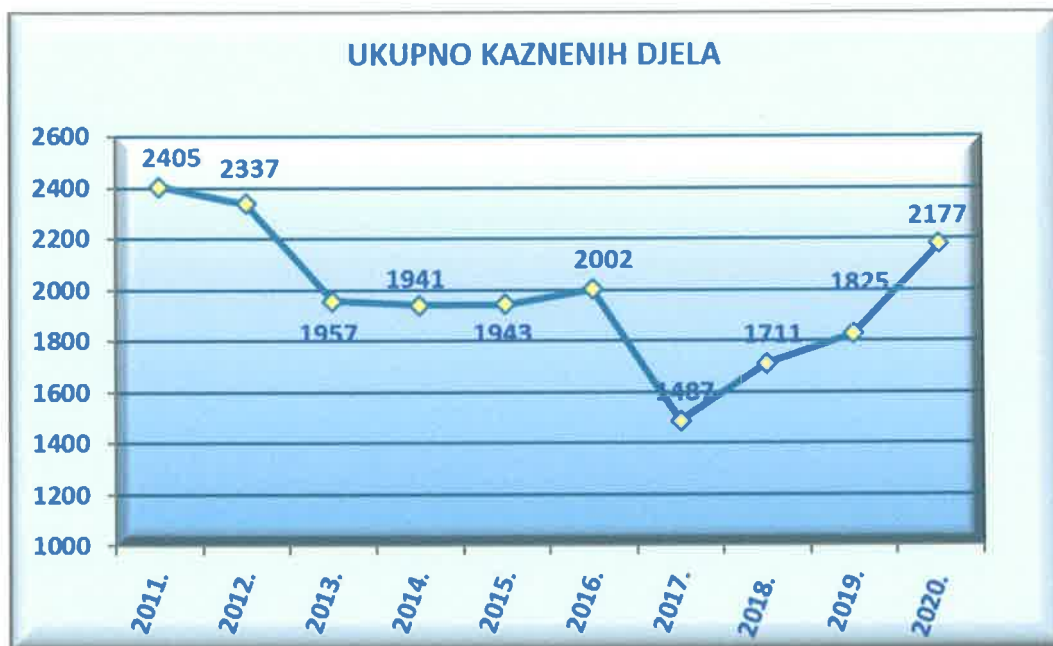
Bez kaznenih djela protiv sigurnosti cestovnog prometa zabilježena su 2.144 kaznena djela, odnosno **21,1 % više** nego u 2019. godini kada je zabilježeno 1.770 kaznenih djela.

Stopa kriminaliteta u 2020. godini iznosi **1.492 kaznena djela** na 100.000 stanovnika, dok je u 2019. godini iznosila 1.228 kaznenih djela.

Kaznena djela u razdoblju od 2011. do 2020. god.

Kaznena djela	2011.	2012.	2013.	2014.	2015.	2016.	2017.	2018.	2019.	2020.
Ukupno	2405	2337	1957	1941	1943	2002	1487	1711	1825	2177
Ukupno (bez kaznenih djela protiv sigurnosti cestovnog prometa)	2330	2266	1906	1874	1896	1956	1433	1645	1770	2144

Kretanje kriminaliteta od 2011. do 2020. godine



Koeficijent razriješenosti kaznenih djela u 2020. godini iznosi **80,0 %**, što je povećanje za **2 %** u odnosu na 2019. godinu, kada je razriješeno 78,0 % kaznenih djela.

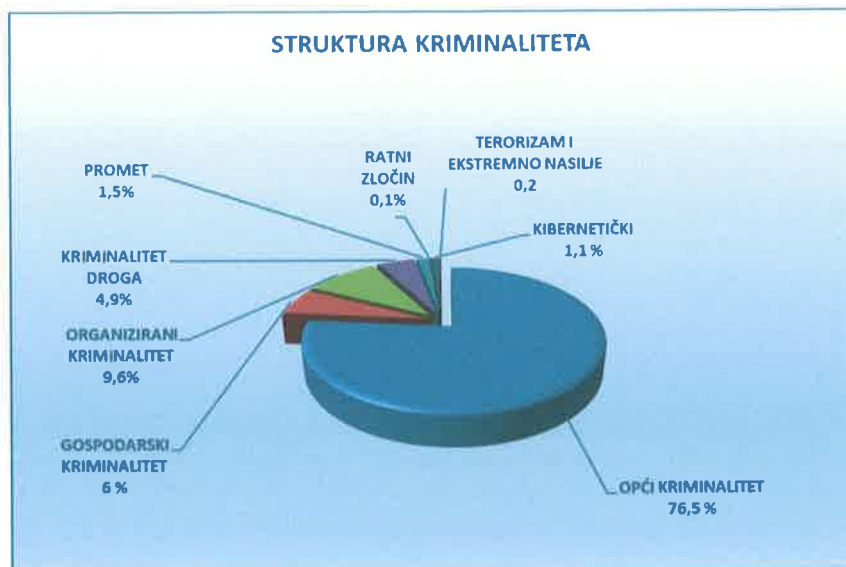
Tijekom 2020. godine prijavljen je **ukupno 1161 počinitelj kaznenih djela** (1.017 muških, 126 ženskih, 18 pravnih osoba), što je **27,2 % više** nego u 2019. godini kada je prijavljeno 913 počinitelja.

Materijalna šteta prouzročena kaznenim djelima u 2020. godini procijenjena je na **18.030.281 kunu**, odnosno za **49,6 % je manja** u odnosu na materijalnu štetu prouzročenu kaznenim djelima 2019. godine, kada je iznosila **35.752.132 kun**.

Struktura kriminaliteta :

- | | |
|--|--------------------|
| - opći kriminalitet | 1666 KD ili 76,5 % |
| - organizirani kriminalitet | 209 KD ili 9,6 % |
| - gospodarski kriminalitet | 131 KD ili 6,0 % |
| - kriminalitet droga | 107 KD ili 4,9 % |
| - kibernetički kriminalitet | 25 KD ili 1,1 % |
| - ratni zločin | 1 KD ili 0,1 % |
| - kaznena djela terorizma i ekstremnog nasilja | 5 KD ili 0,2 % |
| - KD protiv sigurnosti cestovnog prometa | 33 KD ili 1,5 % |

Grafički prikaz strukture kriminaliteta u 2020. godini



OPĆI KRIMINALITET

Tijekom 2020. godine počinjeno je **1.666 kaznenih djela općeg kriminaliteta**, što je **povećanje za 28,5 %** u odnosu na 2019. godinu, kada je počinjeno 1.296 kaznenih djela.

Razriješena su 1.242 kaznena djela općeg kriminaliteta, odnosno **74,5 %**, dok je 2019. godine razriješeno 896 kaznenih djela ili 69,1 %.

Kretanje kaznenih djela općeg kriminaliteta od 2011. do 2020. g.



U 2020. godini nije bilo ubojstava, kao ni u 2019. godini.

Počinjeno je **5 pokušaja ubojstva od kojih jedan pokušaj teškog ubojstva**, a u 2019. godini također je zabilježeno **5 pokušaja ubojstva**.

Svi pokušaji ubojstva su razriješeni, kao i u 2019. godini.

Počinjeno je **7 razbojništava, što je 22,2 % manje nego u 2019. godini** kada je počinjeno **9 razbojništava**.

Od ukupnog broja počinjenih razbojništava razriješeno je 6, a osim toga razriješeno je i jedno iz ranijeg razdoblja tako da koeficijent razriješenosti iznosi **100 %**, dok je 2019. godine razriješeno **44 %** razbojništava.

Kretanje kaznenih djela razbojništava od 2011. do 2020. godine



U strukturi općeg kriminaliteta najbrojnija su **kaznena djela protiv imovine**. Počinjena su **762** kaznena djela, što je **12,6 % više** u odnosu na 2019. godinu kada je počinjeno 677 kaznenih djela.

U strukturi kaznenih djela protiv imovine **najzastupljenije su krađe i teške krađe**.

Zabilježeno je **285 teških krađa**, što je **3,6 % više** u odnosu na 2019. godinu kada je počinjeno 275 teških krađa.

Razriješeno je 36,5 % teških krađa, što je **5 % manje** nego u 2019. godini kada je razriješeno 41,5 % teških krađa.

Počinjeno je 366 krađa, što je **22 % više** nego u 2019. godini kada je počinjeno 300 krađa.

Razriješeno je 44,3 % krađa, odnosno **7 % više** nego u 2019. godini kada je razriješeno 37,3 % krađa.

U strukturi općeg kriminaliteta zabilježeno je **388 kaznenih djela na štetu mladeži i obitelji**, što je za **38,6 % više** u odnosu na 280 kaznenih djela počinjenih 2019. godine.

Djeca su počinila **83 kaznena djela**, odnosno **25,8 % više** u odnosu na **66** kaznenih djela u 2019. godini.

GOSPODARSKI KRIMINALITET

Zabilježeno je **131 kazneno djelo gospodarskog kriminaliteta**, što je **7,1 % manje** u odnosu na 2019. godinu, kada je počinjeno 141 kazneno djelo.

Prijavljeno je **40 počinitelja**, odnosno **60 % više** nego u 2019. godini, kada je prijavljeno 25 počinitelja.

U kaznenim djelima gospodarskog kriminaliteta utvrđena je **materijalna šteta od 8.374.457 kuna**, te je **29,4 % veća** u odnosu na 2019. godinu kada je iznosila **6.471.487 kuna**.

Od ukupnog broja kaznenih djela gospodarskog kriminaliteta, **90 djela se odnose na kaznena djela s obilježjima korupcije** (zlouporabe položaja i ovlasti). U odnosu na 2019. godinu kada su prijavljena **63** koruptivna kaznena djela, prijavili smo **42,9 % više koruptivnih kaznenih djela**.

Osim navedenih kaznenih djela prijavljeno je i 10 prijevара u gospodarskom poslovanju, 6 povredа obveze vođenja trgovačkih i poslovnih knjiga, po 5 zlouporaba povjerenja u gospodarskom poslovanju i krivotvorenja službenih ili poslovnih isprava, po četiri utaje poreza ili carine i subvencijske prijevare, 3 pronevjere, 2 zlouporabe osiguranja te po jedno krivotvorenje znakova za obilježavanje robe, mjera i utega i zlouporaba čeka i platne kartice.

Kretanje kaznenih djela gospodarskog kriminaliteta od 2011. do 2020. g.



KIBERNETIČKI KRIMINALITET

U 2020. godini evidentirano je **25 kaznenih djela iz područja kibernetičke sigurnosti, što je 127,3 % više** nego u 2019. godini kada je evidentirano 11 kaznenih djela.

U strukturi ovih kaznenih djela najviše je računalnih prijevara (15 djela).

Osim ovih djela, korištenjem komunikacijskih tehnologija u 2020. godini na području PU sisačko-moslavačke počinjena su još 22 kaznena djela iz drugih linija rada (najviše prijetnje koje spadaju u opći kriminalitet).

Najviše ovih kaznenih djela počinjeno je putem aplikacija za razmjenu digitalnog sadržaja.

ORGANIZIRANI KRIMINALITET

Zabilježeno je **209 kaznenih djela organiziranog kriminaliteta**, što je **14,8 % više** u odnosu na 2019. godinu kada su prijavljena 182 kaznena djela.

Prijavljena su 234 počinitelja, što je 20,6 % više u odnosu na 2019. godinu kada su prijavljena 194 počinitelja.

U strukturi organiziranog kriminaliteta najzastupljenija su kaznena djela protuzakonitih ulaženja, kretanja i boravaka u RH, drugoj državi članici EU ili potpisnici Šengenskog sporazuma i to 125 kaznenih djela, zatim 53 nedozvoljena posjedovanja, izrade i nabavljanja oružja i eksplozivnih tvari, 9 protupravnih naplata, 8 nedozvoljenih trgovina, 7 iznuda, po 3 nedozvoljene igre na sreću i krivotvorenja novca te jedno izbjegavanje carinskog nadzora.

Kretanje kaznenih djela organiziranog kriminaliteta od 2011. do 2020. godine



Kaznena djela terorizma i ekstremnog nasilja

U 2020. godini na području ove policijske uprave zabilježeno je **5** kaznenih djela koja spadaju u skupinu kaznenih djela terorizma i ekstremnog nasilja, dok ih u **2019. godini nije bilo**.

U strukturi ovih kaznenih djela zabilježena su 4 javna poticanja na nasilje i mržnju i jedno kazneno djelo povrede ugleda Republike Hrvatske.

KRIMINALITET DROGA

Prijavljeno je **107 kaznenih djela zlouporabe droga**, što je **22,5 % manje** nego u 2019. godini kada je zabilježeno 138 kaznenih djela.

Sva kaznena djela odnose se na neovlaštenu proizvodnju i promet drogama.

Prijavljeno je **36 počinitelja**, odnosno **63,6 % više** nego u 2019. godini, kada su prijavljena 22 počinitelja.

Kretanje kaznenih djela zlouporabe droga od 2011. do 2020. godine



Tijekom 2020. godine izvršene su **324 zapljene droga**, što je **3,6 % manje** nego u 2019. godini kada je izvršeno 336 zapljena.

**Kretanje zapljena droga
od 2011. do 2020. godine**



Poredbeni prikaz zaplijenjene droge

VRSTA DROGE	Količina zaplijenjene droge		
	2019.	2020.	+ - %
Marhuana (gr)	7760,3	113100,19	1357,4
Hašiš (gr)	1,4	998,36	71210,7
Amfetamin-speed (gr)	1317,8	672,15	-49,0
Lijekovi sa popisa droga (kom)	4937	5605	13,5
Lijekovi sa popisa droga (ml)	20	20	0,0
Supstitucijski lijek (kom)	2		
Stabiljke ind. konoplje (kom)	22	531	2313,6
Sjemenke ind. konoplje (gr)	19,6	91,1	364,8
LSD doza	1	40	3900,0
Ecstasy (gr)	294,1	28,9	-90,2
Ecstasy (kom)		10,0	
Heroin (gr)		0,9	
Ketamin (gr)	18		
Psilocibin (gr)	41,6	14	-66,3
Hašiš ulje (ml)	16,6	2,9	-82,5
Kokain (gr)	398,1	13,59	-96,6
Ketamin (gr)	18		

KAZNENA DJELA RATNOG ZLOČINA

Tijekom 2020. godine prijavljeno je i razriješeno jedno novo kazneno djelo ratnog zločina, a osim njega razriješena su još 4 kaznena djela prijavljena u ranijem razdoblju.

U 2019. godini prijavljena su 2 nova kaznena djela ratnog zločina s nepoznatim počiniteljima, dok su razriješena 4 kaznena djela prijavljena u ranijem razdoblju.

Ekshumacije

Tijekom 2020. godine na području PU sisačko moslavačke provedena su terenska istraživanja i ekshumacije posmrtnih ostataka osoba stradalih tijekom Domovinskog rata. Terenska istraživanja, odnosno ekshumacije započete su dana 12. 10. 2020. godine, a trajale su do 13. 11. 2020. godine, kojom prilikom je obrađeno **39 lokacija, a pronađeni su posmrtni ostaci 22 osobe.**

Na području PU sisačko moslavačke **traga se za 539 osoba**, od čega su 349 osobe nestale tijekom okupacije dok su 190 nestale za vrijeme i nakon VRA „Bljesak“ i „Oluja“.

STANJE JAVNOG REDA I MIRA

Tijekom 2020. godine počinjeno je **369 prekršaja** protiv javnog reda i mira, što je za **17,4 % manje** nego u 2019. godini, kada je počinjeno 447 prekršaja.

Zbog narušavanja javnog reda i mira **prijavljeno je 547 počinitelja, što je za 14,5 % manje** nego u 2019. godini, kada je prijavljeno 640 počinitelja.

U strukturi počinitelja prekršaja protiv javnog reda i mira evidentiran je **91 povratnik i 28 maloljetnika.**

U 137 prekršaja protiv javnog reda i mira, odnosno njih **37,1 %**, sudjelovali su alkoholizirani počinitelji.

Najčešći prekršaji protiv javnog reda i mira :

- tučnjava	- 139 prekršaja	(18,2 % manje)
- svađa, vika i sl.	- 127 prekršaja	(13,0 % manje)
- omalovažavanje ili vrijeđanje policijskih službenika	- 45 prekršaja	(21,6 % više)
- naročito drsko ponašanje	- 29 prekršaja	(37,0 % manje)

Tijekom 2020. godine, osim prekršaja protiv javnog reda i mira, evidentirano je i **1648 prekršaja iz ostalih zakona, što je 14,1 % manje** nego u 2019. godini kada je utvrđeno 1919 ostalih prekršaja.

Među ostalim prekršajima najbrojniji su prekršaji iz:

- Zakona o zaštiti od nasilja u obitelji	412
- Zakon o osobnoj iskaznici	197
- Zakon o suzbijanju zlouporabe droga	181
- Zakona o strancima	174
- Zakona o prebivalištu	86
- Zakona o nabavi i posjedovanju oružja građana	75, itd.

Kretanje broja prekršaja protiv javnog reda i mira od 2011. do 2020. godine



Nasilničko ponašanje u obitelji

Počinjeno je **412 prekršaja iz Zakona o zaštiti od nasilja u obitelji**, što je **8,8 % manje** nego u 2019. godini (452 prekršaja).

Prijavljeno je **519 počinitelja** ili **10,4 % manje** u odnosu na 2019. godinu (579 počinitelja).

Prijavljeno je **67 kaznenih djela nasilja u obitelji**, što je **97,1 % više** nego u 2019. godini kada su prijavljena 34 kaznena djela.

STANJE SIGURNOSTI U CESTOVNOM PROMETU

Tijekom 2020. godine na prometnicama se dogodilo **1.257 prometnih nesreća**, odnosno **8 % manje** nego u 2019. godini kada se dogodilo 1.367 prometnih nesreća.

Od ukupnog broja prometnih nesreća **13 nesreća je s poginulim osobama**, **291 nesreća je sa ozlijeđenim osobama**, dok je u **953 nesreće nastala samo materijalna šteta**.

U odnosu na 2019. godinu kada se dogodilo 11 nesreća s poginulima, 411 nesreća s ozlijeđenima i 945 nesreća s materijalnom štetom, u 2020. godini evidentirano je:

- **2 nesreće s poginulim osobama ili 18,2 % više**
- **29,2 % manje prometnih nesreća sa ozlijeđenim osobama**
- **0,8 % više nesreća s materijalnom štetom.**

Posljedice prometnih nesreća:

Smrtno je stradalo 13 osoba, što je za **1 osobu ili 8,3 % više** nego u 2019. godini kada je smrtno stradalo 12 osoba.

Teške tjelesne ozljede zadobilo je 66 osoba, što je **48,8 % manje** nego u 2019. godini kada je teže ozlijeđeno 129 osoba.

Lakše tjelesne ozljede zadobile su 333 osobe, odnosno **27,6 % manje** nego u 2019. godini kada je lakše ozlijeđeno 460 osoba.

**Prometne nesreće
u razdoblju 2011. - 2020. god.**

	2011.	2012.	2013.	2014.	2015.	2016.	2017.	2018.	2019.	2020.
Ukupno prometnih nesreća	1564	1335	1312	1148	1201	1381	1435	1466	1367	1257
Poginule osobe	15	13	20	20	15	15	13	18	12	13
Ozlijeđene osobe	791	733	643	580	576	604	545	641	589	399

**Usporedba prometnih nesreća i posljedica
2020. i 2019. godina**

Prometne nesreće

UKUPNO PROMETNIH NESREĆA			PROMETNE NESREĆE S POGINULIM OSOBAMA			PROMETNE NESREĆE S OZLIJEĐENIM OSOBAMA		
2019.	2020.	+ - %	2019.	2020.	+ - %	2019.	2020.	+ - %
1367	1257	-8,0	11	13	18,2	411	291	-29,2

Posljedice prometnih nesreća

SMRTRNO STRADALE OSOBE			TEŽE OZLIJEĐENE OSOBE			LAKŠE OZLIJEĐENE OSOBE		
2019.	2020.	+ - %	2019.	2020.	+ - %	2019.	2020.	+ - %
12	13	8,3	129	66	-48,8	460	333	-27,6

Prometne nesreće sa smrtno stradalim sudionicima

U 4 prometne nesreće na području Petrinje smrtno su stradale 4 osobe

U 3 prometne nesreće na području Postaje prometne policije Kutina smrtno su stradale 3 osobe.

U 3 prometne nesreće na području Postaje prometne policije Sisak smrtno su stradale 3 osobe.

U 2 prometne nesreće na području Novske smrtno su stradale 2 osobe.

U jednoj prometnoj nesreći na području Sunje smrtno je stradala jedna osoba.

Pregled prolazaka vozila, prometnih nesreća i poginulih osoba na autocesti A3 od 2011. do 2020. godine

Godina	Broj vozila	Broj prometnih nesreća na autocesti A3	Prometne nesreće/poginule osobe na autocesti A3
2011.	12.532.544	134	0/0
2012.	12.168.078	120	3/4
2013.	11.528.709	131	2/3
2014.	10.895.511	149	4/6
2015.	11.429.978	134	1/2
2016.	12.244.341	186	2/4
2017.	12.707.250	130	2/2
2018.	13.320.218	200	4/4
2019.	14.030.192	160	4/5
2020.	9.974.472	114	0/0

Najčešći uzroci prometnih nesreća :

- nepropisna brzina i brzina neprimjerena uvjetima - 310 nesreća
- nepoštivanje prednosti prolaza - 108 nesreća
- nepropisna vožnja unazad - 103 nesreće
- vožnja ne nedovoljnoj udaljenosti - 75 nesreća
- nepropisno uključivanje u promet - 66 nesreća
- nepropisno skretanje i okretanje - 59 nesreća.

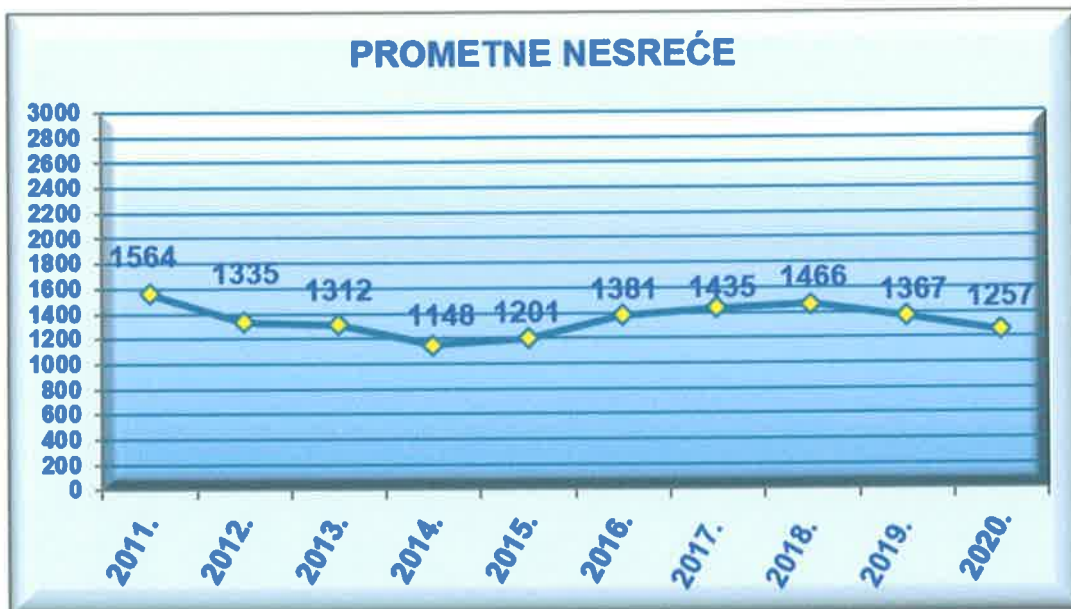
Po vrstama prometnih nesreća najbrojniji su:

- sudari vozila u pokretu - 572 nesreće
- slijetanja vozila s ceste - 269 nesreća
- udar vozila u parkirano vozilo - 163 nesreće.

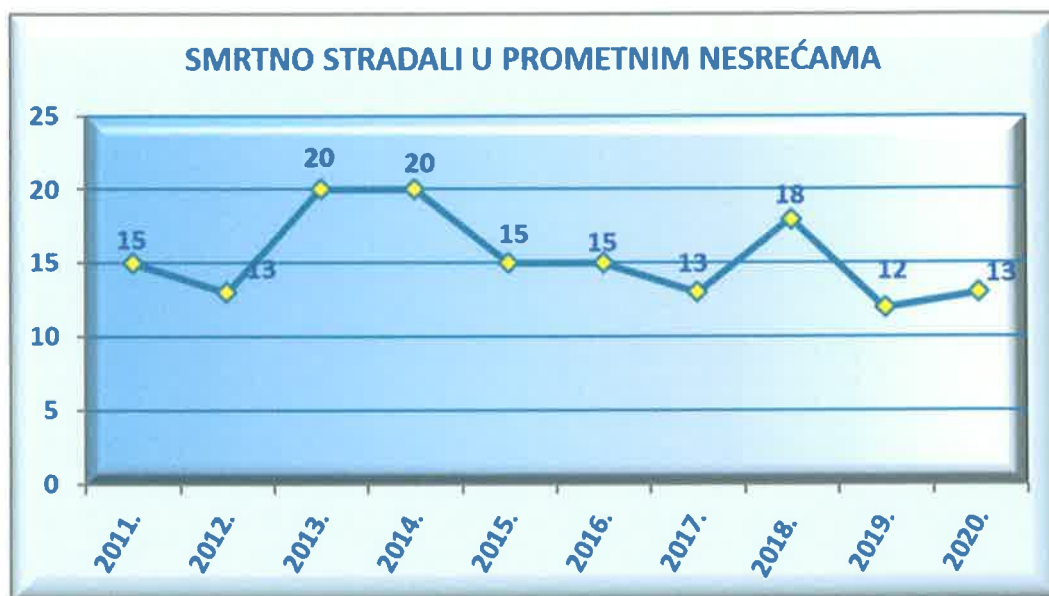
Zabilježeno je 28 naleta na pješake, 6 naleta na bicikliste, 2 naleta na motocikliste, itd.

Tijekom 2020. godine **pod utjecajem alkohola bila su 273 sudionika** prometnih nesreća, što je **1,9 % više** nego u 2019. godini kada je u prometnim nesrećama sudjelovalo 268 alkoholiziranih sudionika.

Kretanje broja prometnih nesreća od 2011. do 2020. godine



Kretanje broja smrtno stradalih u prometnim nesrećama od 2011. do 2020. godine



Prekršaji u prometu

U 2020. godini ukupno su utvrđena **36.903 prekršaja u prometu**, što je za **11,3 % manje** u odnosu na 2019. godinu kada je utvrđeno 41.595 prekršaja u prometu.

Utvrđeno je ukupno **1.227 prekršaja upravljanja vozilom pod utjecajem alkohola**, što je za **14,4 % manje** u odnosu na 2019. godinu kada su utvrđena **1.433 prekršaja**.

Utvrđeno je **17.599 prekršaja nepropisne brzine**, što je **3,3 % manje** u odnosu na 2019. godinu, kada je utvrđeno 18.206 prekršaja.

U prometu je zatečeno **1.796 vozača koji su nepropisno koristili mobitel** za vrijeme vožnje, što je **27,8 % manje** nego u 2019. godini kada je zatečeno 2.487 vozača.

Zbog **nekorištenja sigurnosnog pojasa** sankcioniran je **4.251 sudionik u prometu**, što je **21,4 % manje** nego u 2019. godini (5.406 sudionika).

U prometu je zatečeno **285 vozača koji su vozilima upravljali prije stjecanja prava na upravljanje**, što je za **5 % manje** u odnosu na 2019. godinu, kada je zatečeno 300 vozača.

U prometu je zatečeno **419 tehnički nepregledanih i neregistriranih vozila**, što je za **6,1 % više** u odnosu na 2019. godinu kada je zatečeno 395 vozila.

Preventivno-represivne akcije u prometu

Na području Policijske uprave sisačko-moslavačke tijekom 2020. godine provedeno je **269 preventivno-represivnih akcija u prometu**, što je za **11,2 % manje** nego u 2019. godini kada su provedene **303 akcije**.

Provedene akcije odnose se na:

- brzinu kretanja vozila	79
- alkoholiziranost sudionika u prometu	71
- nadzor kretanja pješaka i poštivanja prednosti na obilježenim pješačkim prijelazima	23
- tehničku ispravnost vozila	20
- prometovanje mopeda, motocikla i bicikla	15
- teretna motorna vozila i autobuse	6
- korištenje sigurnosnog pojasa i nepropisnog korištenja mobitela	15
- ostale akcije	40

STANJE ZAŠTITE I NADZORA DRŽAVNE GRANICE

Granicu je prešlo **1.824.438 putnika**, što je **53,1 % manje** u odnosu na 2019. godinu kada je prešao **3.886.621 putnik**.

Granicu je prešlo **916.180 vozila**, što je **48 % manje** nego u 2019. godini kada je prešlo **1.761.996 vozila**.

Zabilježeno je **325 nezakonitih prelazaka državne granice**, što je **121,1 % više** nego u 2019. godini kada je zabilježeno **147 nezakonitih prelazaka**.

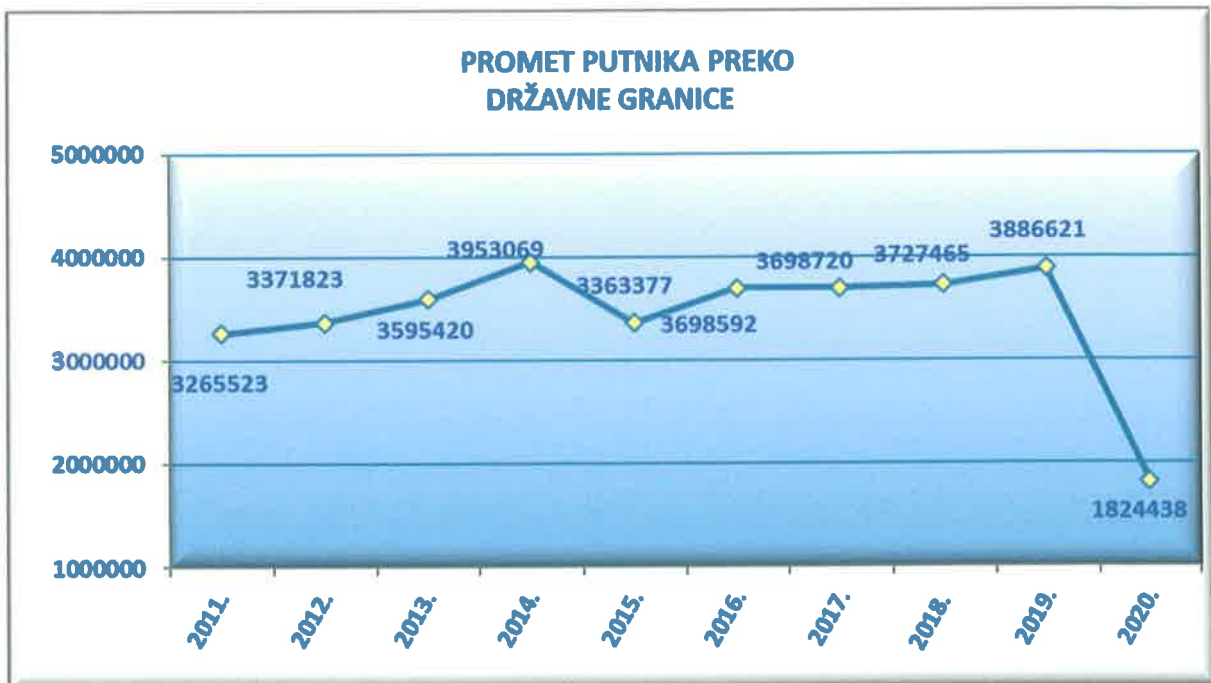
U nezakonitim prelascima zatečene su **2274 osobe**, što je **232 % više** nego u 2019. godini-**685 osoba**.

Otkriveno je **717 slučajeva krijumčarenja**, odnosno **4,2 % više** nego u 2019. godini (**688 slučajeva**).

**Nezakoniti prelasci državne granice
od 2011. do 2020. godine**

Nezakoniti prelasci državne granice	2011.	2012.	2013.	2014.	2015.	2016.	2017.	2018.	2019.	2020.
Broj prelazaka	35	37	28	31	36	36	33	33	147	325
Broj osoba	61	68	48	39	55	50	40	114	685	2274

**Kretanje prometa putnika preko državne granice
od 2011. do 2020. godine**





NAČELNIK
Luka Pešut
Luka Pešut