



REPUBLIKA HRVATSKA  
SISAČKO-MOSLAVAČKA ŽUPANIJA  
Ž U P A N  
KLASA: 218-01/20-01/01  
URBROJ: 2176/01-02-20-2  
Sisak, 12. veljače 2020.

SISAČKO-MOSLAVAČKA ŽUPANIJA  
ŽUPANIJSKA SKUPŠTINA  
n/r predsjednice Županijske skupštine  
gđe IVANKE ROKSANDIĆ, prof.

Na temelju članka 44. Statuta Sisačko-moslavačke županije („Službeni glasnik Sisačko-moslavačke županije“, broj 11/09, 5/10, 2/11, 3/13 i 5/18), župan Sisačko-moslavačke županije 12. veljače 2020. godine razmotrio je Izvješće o stanju sigurnosti i rezultatima rada Policijske uprave Sisačko-moslavačke u 2019. godini i predlaže Županijskoj skupštini Sisačko-moslavačke županije da razmotri Izvješće i donese Zaključak o prihvatanju Izvješća o stanju sigurnosti i rezultatima rada Policijske uprave Sisačko-moslavačke u 2019. godini.

ŽUPAN



Ivo Žinić, dipl.ing.arh., v.r.

PRIJEDLOG

Na temelju članka 28. Statuta Sisačko-moslavačke županije („Službeni glasnik Sisačko-moslavačke županije“, broj 11/09, 5/10, 2/11, 3/13 i 5/18), Županijska skupština Sisačko-moslavačke županije na \_\_\_\_ . sjednici održanoj \_\_\_\_\_ 2020. godine, donijela je

**ZAKLJUČAK**

**o prihvatanju Izvješća o stanju sigurnosti i rezultatima rada  
Policijske uprave Sisačko-moslavačke u 2019. godini**

I.

Prihvća se Izvješće o stanju sigurnosti i rezultatima rada Policijske uprave Sisačko-moslavačke u 2019. godini.

II.

Ovaj Zaključak objavit će se u „Službenom glasniku Sisačko-moslavačke županije“.

KLASA:  
URBROJ:  
Sisak,

SISAČKO-MOSLAVAČKA ŽUPANIJA  
ŽUPANIJSKA SKUPŠTINA

PREDSJEDNICA  
ŽUPANIJSKE SKUPŠTINE

Ivanka Roksandić, prof.



REPUBLIKA HRVATSKA  
MINISTARSTVO UNUTARNJIH POSLOVA  
POLICIJSKA UPRAVA SISAČKO-MOSLAVAČKA

Broj: 511-10-01-04-567/20.  
Sisak, 28. siječnja 2020. god.

REPUBLIKA HRVATSKA  
SISAČKO-MOSLAVAČKA ŽUPANIJA

09

30-01-2020

Klasifikacijska oznaka

218-01/20-01/01

Dokumentni broj

511-20-1

ŽUPANIJA SISAČKO-MOSLAVAČKA  
Županijska skupština  
n/p predsjednice, gđe Ivanke Roksandić

S I S A K

**PREDMET: Izvješće o stanju sigurnosti i rezultatima rada  
Policijske uprave sisačko-moslavačke  
u 2019. godini, d o s t a v l j a s e.-**

Poštovana,

u prilogu Vam dostavljamo Izvješće o stanju sigurnosti i rezultatima rada Policijske uprave sisačko-moslavačke u 2019. godini, kako bi sa istim upoznali vijećnike Županijske skupštine.

S poštovanjem,

**Prilog:  
- izvješće**





REPUBLIKA HRVATSKA  
MINISTARSTVO UNUTARNJIH POSLOVA  
POLICIJSKA UPRAVA SISAČKO-MOSLAVAČKA

Broj: 511-10-01-04-567/20.  
Sisak, 28. siječnja 2020. g.

**IZVJEŠĆE**  
**O STANJU SIGURNOSTI I REZULTATIMA RADA**  
**POLICIJSKE UPRAVE SISAČKO-MOSLAVAČKE**  
**U 2019. GODINI**

**STANJE KRIMINALITETA**

Tijekom 2019. godine na području Policijske uprave sisačko-moslavačke, zajedno s kaznenim djelima protiv sigurnosti cestovnog prometa, zabilježeno je **1.825 kaznenih djela**, što je **6,7 % više** nego u 2018. godini kada je prijavljeno 1.711 kaznenih djela.

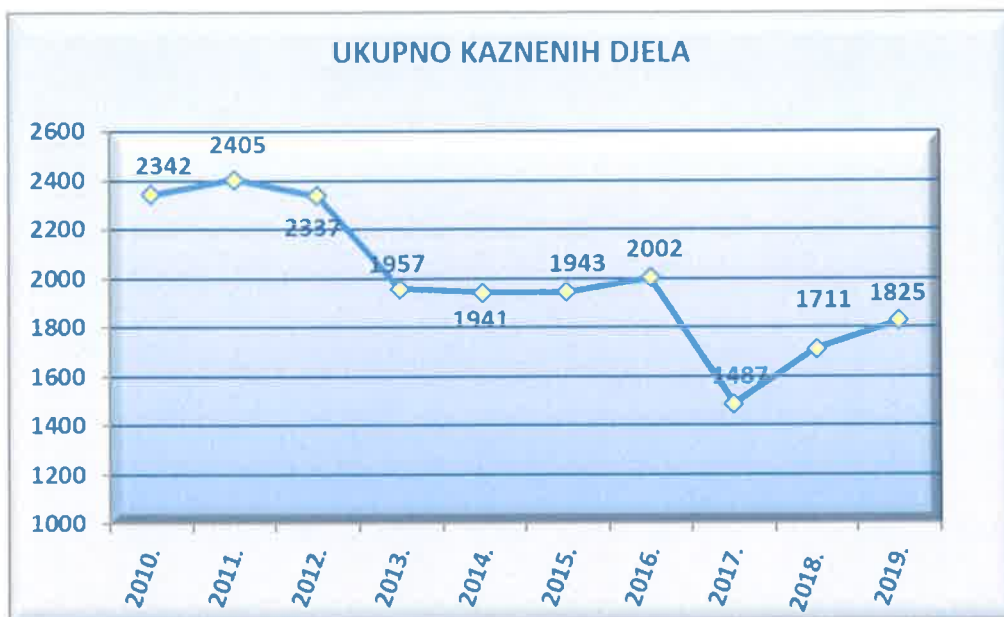
**Bez kaznenih djela protiv sigurnosti cestovnog prometa zabilježeno je 1.770 kaznenih djela**, odnosno **7,6 % više** nego u 2018. godini kada je zabilježeno 1.645 kaznenih djela.

**Stopa kriminaliteta** u 2019. godini iznosi **1.228 kaznenih djela** na 100.000 stanovnika, dok je u 2018. godini iznosila 1.122 kaznena djela.

**Kaznena djela u razdoblju od 2010. do 2019. god.**

Kaznena djela	2010.	2011.	2012.	2013.	2014.	2015.	2016.	2017.	2018.	2019.
<b>Ukupno</b>	2342	2405	2337	1957	1941	1943	2002	1487	1711	<b>1825</b>
<b>Ukupno</b> (bez kaznenih djela protiv sigurnosti cestovnog prometa)	2278	2330	2266	1906	1874	1896	1956	1433	1645	<b>1770</b>

## Kretanje kriminaliteta od 2010. do 2019. godine



**Koeficijent razriješenosti** kaznenih djela u 2019. godini iznosi **78,0 %**, što je povećanje za **4,2 %** u odnosu na 2018. godinu, kada je razriješeno 73,8 % kaznenih djela.

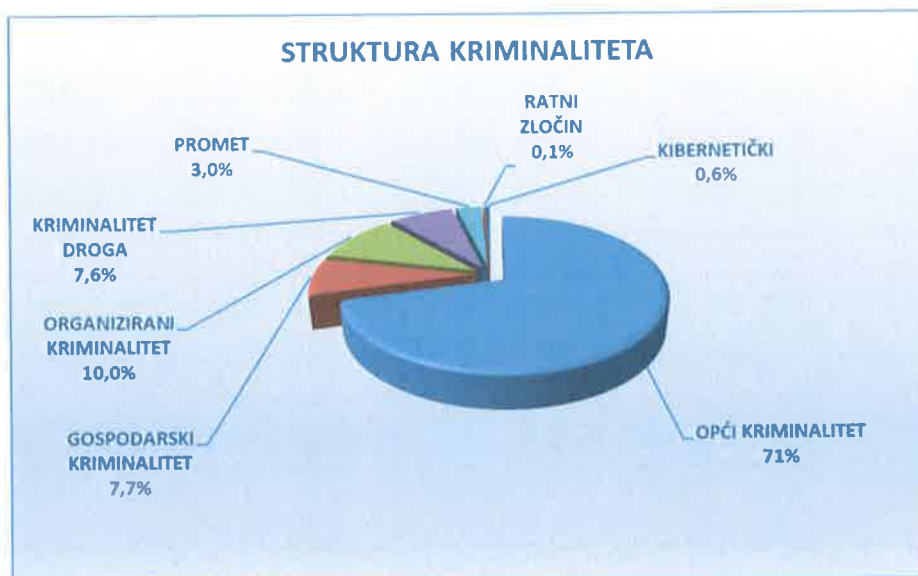
Tijekom 2019. godine prijavljeno je **ukupno 913 počinitelja kaznenih djela** (807 muških, 99 ženskih, 7 pravnih osoba), što je **13,6 % više** nego u 2018. godini kada su prijavljena 804 počinitelja.

**Materijalna šteta** prouzročena kaznenim djelima u 2019. godini procijenjena je na **35.752.132 kune**, odnosno za **12,2 % je manja** u odnosu na materijalnu štetu prouzročenu kaznenim djelima 2018. godine, kada je iznosila **40.709.485 kuna**.

### Struktura kriminaliteta :

- opći kriminalitet	1296 KD ili 71,0 %
- organizirani kriminalitet	182 KD ili 10,0 %
- gospodarski kriminalitet	141 KD ili 7,7 %
- kriminalitet droga	138 KD ili 7,6 %
- kibernetički kriminalitet	11 KD ili 0,6 %
- ratni zločin	2 KD ili 0,1 %
- KD protiv sigurnosti cestovnog prometa	55 KD ili 3,0 %
- terorizam i ekstremno nasilje	0 KD - 0 %.

## Grafički prikaz strukture kriminaliteta u 2019. godini

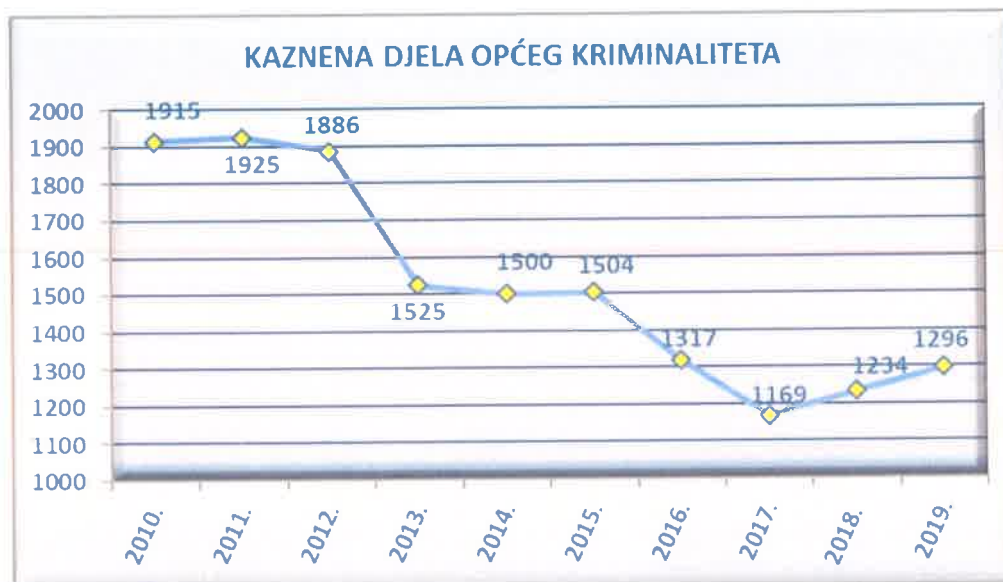


### OPĆI KRIMINALITET

Tijekom 2019. godine počinjeno je **1.296 kaznenih djela općeg kriminaliteta**, što je **povećanje za 5,0 %** u odnosu na 2018. godinu, kada su počinjena 1.234 kaznena djela.

**Razriješeno je 896 kaznenih djela općeg kriminaliteta**, odnosno **69,1 %**, dok je 2018. godine razriješeno 778 kaznenih djela ili 63 %.

### Kretanje kaznenih djela općeg kriminaliteta od 2010. do 2019. g.



**U 2019. godini nije bilo ubojstava**, dok je u 2018. godini počinjeno i razriješeno jedno ubojstvo.

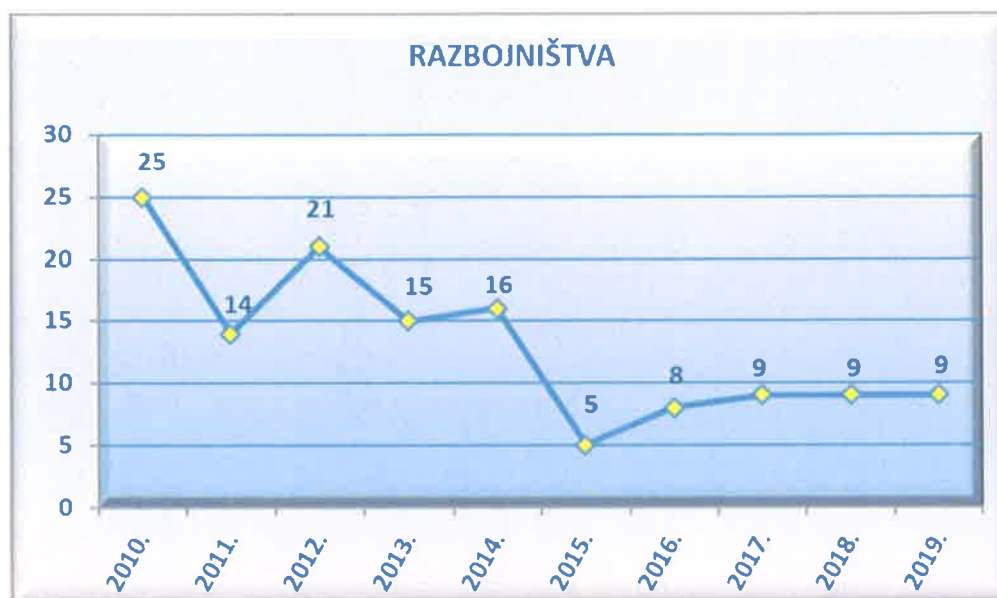
Počinjeno je **5 pokušaja ubojstva**, što je za jedan ili **25 % više nego u 2018. godini** kada su počinjena 4 pokušaja ubojstva.

Svi pokušaji ubojstva su razriješeni, kao i u 2018. godini.

Počinjeno je **9 razbojništava**, kao i u 2018. godini kada je također počinjeno **9 razbojništava**.

Razriješeno je **44,4 % razbojništava**, a u 2018. godini **66,7 % razbojništava**.

**Kretanje kaznenih djela razbojništava od 2010. do 2019. godine**



U strukturi općeg kriminaliteta najbrojnija su **kaznena djela protiv imovine**. Počinjeno je **677 kaznenih djela**, što je **12 % manje** u odnosu na 2018. godinu kada je počinjeno 769 kaznenih djela.

U strukturi kaznenih djela protiv imovine **najzastupljenije su krađe i teške krađe**.

Zabilježeno je **275 teških krađa**, što je **25,5 % manje** u odnosu na 2018. godinu kada je počinjeno 369 teških krađa.

**Razriješeno je 41,5 % teških krađa, što je 4,9 % više** nego u 2018. godini kada je razriješeno 36,6 % teških krađa.

**Počinjeno je 300 krađa, što je 2,6 % manje** nego u 2018. godini kada je počinjeno 308 krađa.

**Razriješeno je 37,3 % krađa, odnosno 3,6 % manje** nego u 2018. godini kada je razriješeno 40,9 % krađa.

U strukturi općeg kriminaliteta zabilježeno je **280 kaznenih djela na štetu mladeži i obitelji, što je za 67,7 % više** u odnosu na 167 kaznenih djela počinjenih 2018. godine.

Djeca su počinila **66 kaznenih djela, odnosno 4,8 % više** u odnosu na **63** kaznena djela u 2018. godini.

## **GOSPODARSKI KRIMINALITET**

Zabilježeno je **141 kazneno djelo gospodarskog kriminaliteta, što je 21,7 % manje** u odnosu na 2018. godinu, kada je počinjeno 180 kaznenih djela.

Prijavljeno je **25 počinitelja, odnosno 45,7 % manje** nego u 2018. godini, kada je prijavljeno 46 počinitelja.

U kaznenim djelima gospodarskog kriminaliteta utvrđena je **materijalna šteta od 6.471.487 kuna, te je 79,7 % manja** u odnosu na 2018. godinu kada je iznosila **31.856.287** kuna.

Od ukupnog broja kaznenih djela gospodarskog kriminaliteta, 63 djela se odnose na kaznena djela s obilježjima korupcije (62 zlorporabe položaja i ovlasti i jedno davanje mita), dok su u 2018. godini prijavljena 102 koruptivna kaznena djela.

Osim tih kaznenih djela prijavljene su i 54 pronevjere, 10 krivotvorenja službene ili poslovne isprave, 5 zlorporaba povjerenja u gospodarskom poslovanju, 5 neisplata plaće, 2 prijevare u gospodarskom poslovanju te po jedna utaja poreza ili carine i kazneno djelo pranja novca.



## Kretanje kaznenih djela gospodarskog kriminaliteta od 2010. do 2019. g.



### KIBERNETIČKI KRIMINALITET

U 2019. godini evidentirano je 11 kaznenih djela iz područja kibernetičke sigurnosti, što je 175,0 % više nego u 2018. godini kada su evidentirana 4 kaznena djela.

Osim ovih djela, korištenjem komunikacijskih tehnologija u 2019. godini na području PU sisačko-moslavačke počinjeno je još 29 kaznenih djela iz drugih linija rada (najviše prijetnje koje spadaju u opći kriminalitet).

Najviše kaznenih djela počinjeno je putem društvenih mreža i to njih 14, zatim putem aplikacija za razmjenu digitalnog sadržaja 9, itd.

### ORGANIZIRANI KRIMINALITET

Zabilježena su **182 kaznena djela organiziranog kriminaliteta**, što je **114,1 % više** u odnosu na 2018. godinu kada je prijavljeno 85 kaznenih djela.

**Prijavljena su 194 počinitelja, što je 173,2 % više** u odnosu na 2018. godinu kada je prijavljen 71 počinitelj.

U strukturi organiziranog kriminaliteta najzastupljenija su kaznena djela protuzakonitih ulaženja, kretanja i boravaka u RH, drugoj državi članici EU ili potpisnici Šengenskog sporazuma i to 116 kaznenih djela, a po brojnosti slijede 42 nedozvoljena posjedovanja, izrade i nabavljanja oružja i eksplozivnih tvari, 10 iznuda, 6 protupravnih naplata, 5 nedozvoljenih trgovina, 2 trgovanja ljudima i jedna nedozvoljena igra na sreću.

### Kretanje kaznenih djela organiziranog kriminaliteta od 2010. do 2019. godine



### Kaznena djela terorizma i ekstremnog nasilja

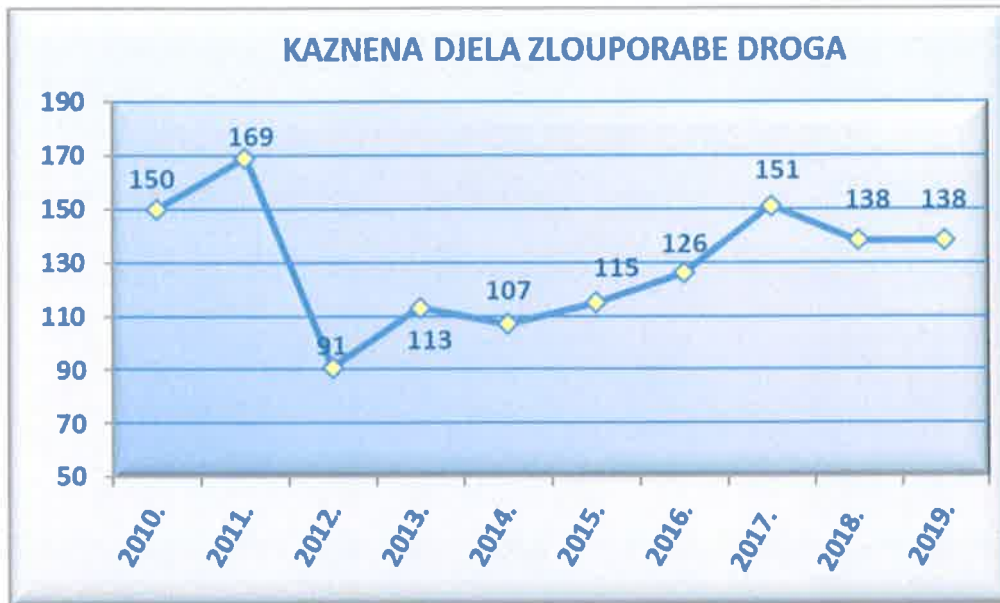
U 2019. godini na području ove policijske uprave nisu zabilježena kaznena djela terorizma i ekstremnog nasilja, kao ni u 2018. godini.

### KRIMINALITET DROGA

Prijavljeno je **138 kaznenih djela zlorabe droga**, kao i u 2018. godini kada je također zabilježeno 138 kaznenih djela.

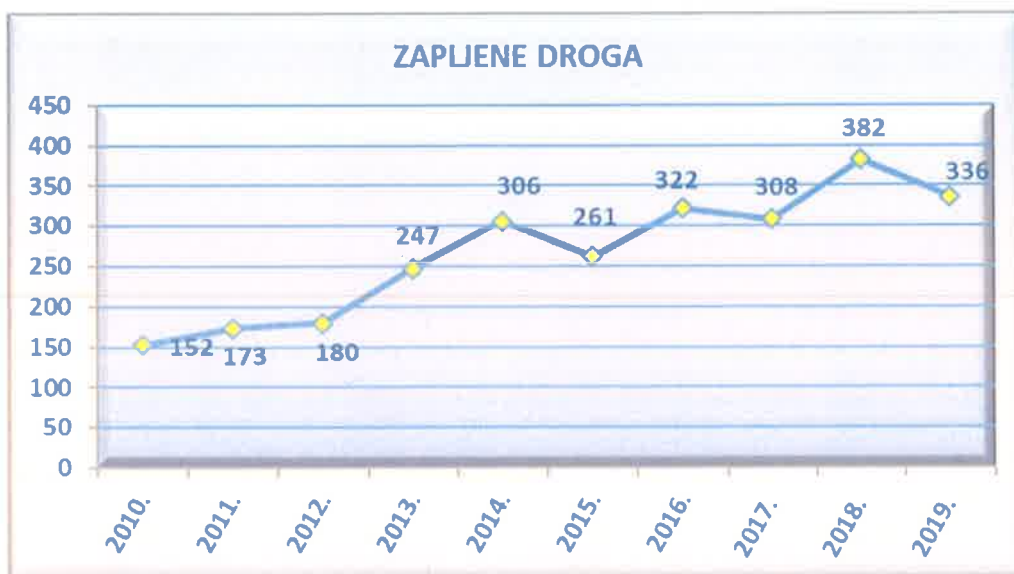
Prijavljena su **22 počinitelja**, odnosno **31,3 % manje** nego u 2018. godini, kada su prijavljena 32 počinitelja.

### Kretanje kaznenih djela zlouporabe droga od 2010. do 2019. godine



Tijekom 2019. godine izvršeno je **336 zapljena droga**, što je **12 % manje** nego u 2018. godini kada su izvršene 382 zapljene.

### Kretanje zapljena droga od 2010. do 2019. godine



### Poredbeni prikaz zaplijenjene droge

VRSTA DROGE	Količina zaplijenjene droge		
	2018.	2019.	+ - %
Heroin (g)	0	0	
Hašiš (g)	19	1,4	-92,6
Hašiš ulje (ml)	16	16,6	3,8
Marihuana (g)	9944,7	7760,3	-22,0
Kokain (g)	20,2	398,1	1870,8
Amfetamini (g)	227,3	1317,8	479,8
Kanabis biljka (kom)	91	22	-75,8
Kanabis sjeme (g)	9,84	19,6	99,2
Gljiva Psilocybe (gr)	2,2	41,6	1790,9
Ecstasy (g)	293,4	294,05	0,2
Lijekovi (kom)	6650	4937	-25,8
Lijekovi (ml)	20	20	0,0
Testosteroni-tvari zabranjene u sportu (ml)	535	0	-100,0
Ketamin (gr)		18	
LSD doza (kom)		1	
Supstitucijski lijek- metadon (kom)		2	

### KAZNENA DJELA RATNOG ZLOČINA

Tijekom 2019. godine prijavljena su 2 nova kaznena djela ratnog zločina s nepoznatim počiniteljima, dok su razriješena 4 kaznena djela prijavljena u ranijem razdoblju.

U 2018. godini prijavljena su 4 nova kaznena djela ratnog zločina, od kojih su razriješena 3 djela, a osim toga razriješeno je i 9 djela koja su prijavljena u ranijem razdoblju.

## Ekshumacije

Tijekom 2019. godine na području PU sisačko-moslavačke provedena je ekshumacija na području PP Glina, mjesto Donje Jame, gdje na 4 lokacije nisu pronađeni posmrtni ostaci.

Na području PU sisačko moslavačke **traga se za 516 osoba**, od čega su 324 osobe nestale tijekom okupacije, dok su 192 nestale za vrijeme i nakon VRA „Bljesak“ i „Oluja“.

## STANJE JAVNOG REDA I MIRA

Tijekom 2019. godine počinjeno je **447 prekršaja** protiv javnog reda i mira, što je za **6,7 % manje** nego u 2018. godini, kada je počinjeno 479 prekršaja.

Zbog narušavanja javnog reda i mira **prijavljeno je 640 počinitelja, što je za 9,2 % manje** nego u 2018. godini, kada je prijavljeno 705 počinitelja.

U strukturi počinitelja prekršaja protiv javnog reda i mira evidentirano je **127 povratnika i 16 maloljetnika**.

**U 137 prekršaja** protiv javnog reda i mira, odnosno njih **30,6 %**, sudjelovali su alkoholizirani počinitelji.

### Najčešći prekršaji protiv javnog reda i mira :

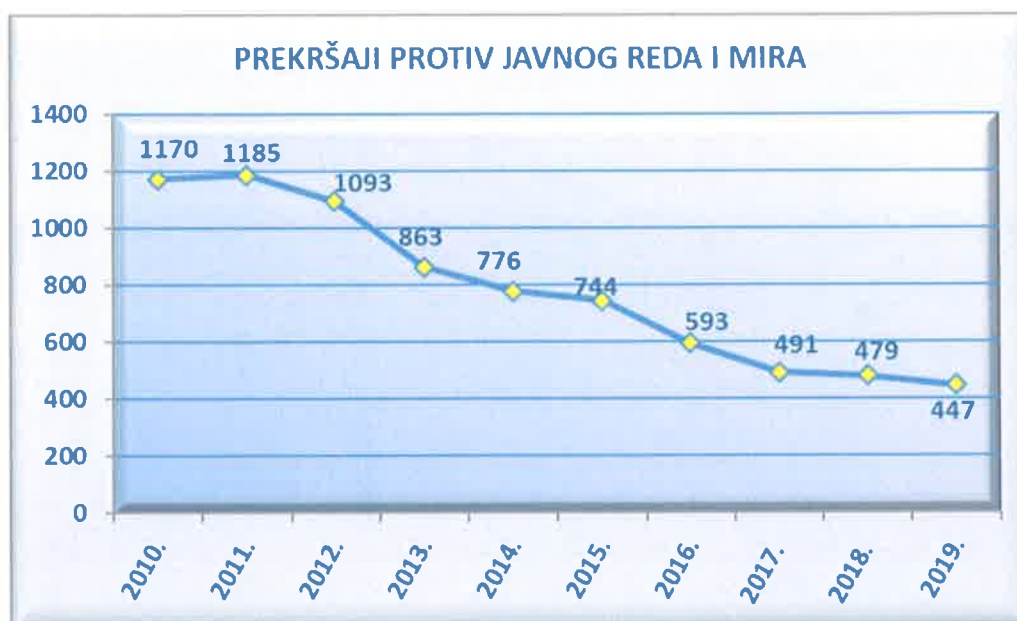
- tučnjava	- 170 prekršaja	( 6,1 % manje)
- svađa, vika i sl.	- 146 prekršaja	(12,6 % manje)
- omalovažavanje ili vrijeđanje policijskih službenika	- 37 prekršaja	(17,8 % manje)
- naročito drsko ponašanje	- 46 prekršaja	(9,5 % više)

Tijekom 2019. godine, osim prekršaja protiv javnog reda i mira, evidentirano je i **1919 prekršaja iz ostalih zakona, što je 18,4 % manje** nego u 2018. godini kada su utvrđena 2353 prekršaja.

Među ostalim prekršajima najbrojniji su prekršaji iz:

- Zakona o zaštiti od nasilja u obitelji 452
- Zakona o strancima 310
- Zakona o osobnoj iskaznici 281
- Zakona o suzbijanju zlouporabe droga 245
- Zakona o prebivalištu 103
- Zakona o nabavi i posjedovanju oružja građana 57, itd.

### Kretanje broja prekršaja protiv javnog reda i mira od 2010. do 2019. godine



### Nasilničko ponašanje u obitelji

Počinjena su **452 prekršaja iz Zakona o zaštiti od nasilja u obitelji**, što je **9,2 % manje** nego u 2018. godini (498 prekršaja).

Prijavljeno je **579 počinitelja** ili **9,1 % manje** u odnosu na 2018. godinu (637 počinitelja).

Prijavljena su **34 kaznena djela nasilja u obitelji**, što je **240 % više** nego u 2018. godini kada je prijavljeno 10 kaznenih djela.

## STANJE SIGURNOSTI U CESTOVNOM PROMETU

Tijekom 2019. godine na prometnicama su se dogodile **1.364 prometne nesreće**, odnosno **7 % manje** nego u 2018. godini kada se dogodilo 1.466 prometnih nesreća.

Od ukupnog broja prometnih nesreća **11 nesreća je s poginulim osobama**, **408 nesreća je sa ozlijeđenim osobama**, dok je u **945 nesreća nastala samo materijalna šteta**.

U odnosu na 2018. godinu kada se dogodilo 18 nesreća s poginulima, 415 nesreća s ozlijeđenima i 1033 nesreće s materijalnom štetom, u 2019. godini evidentirano je:

- **7 nesreća s poginulim osobama ili 38,9 % manje**
- **1,7 % manje prometnih nesreća sa ozlijeđenim osobama**
- **8,5 % manje nesreća s materijalnom štetom.**

### Posljedice prometnih nesreća:

**Smrtno je stradalo 12 osoba**, što je za **6 osoba ili 33,3 % manje** nego u 2018. godini kada je smrtno stradalo 18 osoba.

**Teške tjelesne ozljede** zadobilo je **129 osoba**, što je za **5 osoba ili 4 % više** nego u 2018. godini kada su teže ozlijeđene 124 osobe.

**Lakše tjelesne ozljede** zadobilo je **457 osoba**, što je za **60 osoba ili 11,6 % manje** nego u 2018. godini, kada je lakše ozlijeđeno 517 osoba.

### Prometne nesreće u razdoblju 2010. - 2019. god.

	2010.	2011.	2012.	2013.	2014.	2015.	2016.	2017.	2018.	2019.
Ukupno prometnih nesreća	1671	1564	1335	1312	1148	1201	1381	1435	1466	1364
Poginule osobe	14	15	13	20	20	15	15	13	18	12
Ozlijeđene osobe	774	791	733	643	580	576	604	545	641	586



## Usporedba prometnih nesreća i posljedica 2019. i 2018. godina

### Prometne nesreće

UKUPNO PROMETNIH NESREĆA			PROMETNE NESREĆE S POGINULIM OSOBAMA			PROMETNE NESREĆE S OZLIJEĐENIM OSOBAMA		
2018.	2019.	+ - %	2018.	2019.	+ - %	2018.	2019.	+ - %
1466	1364	-7,0	18	11	-38,9	415	408	-1,7

### Posljedice prometnih nesreća

SMRTHO STRADALE OSOBE			TEŽE OZLIJEĐENE OSOBE			LAKŠE OZLIJEĐENE OSOBE		
2018.	2019.	+ - %	2018.	2019.	+ - %	2018.	2019.	+ - %
18	12	-33,3	124	129	4,0	517	457	-11,6

#### Prometne nesreće sa smrtno stradalim sudionicima

U 5 prometnih nesreća na području Postaje prometne policije Kutina smrtno je stradalo 6 osoba.

Od toga u 4 nesreće koje su se dogodile na autocesti A3 smrtno je stradalo 5 osoba.

U 3 prometne nesreće na području Postaje prometne policije Sisak smrtno su stradale 3 osobe.

U jednoj prometnoj nesreći na području Novske smrtno je stradala jedna osoba.

U jednoj prometnoj nesreći na području Dvora smrtno je stradala jedna osoba.

U jednoj prometnoj nesreći na području Gvozda smrtno je stradala jedna osoba.



**Pregled prolazaka vozila, prometnih nesreća i poginulih osoba na autocesti A3 od 2010. do 2019. godine**

Godina	Broj vozila	Broj prometnih nesreća na autocesti A3	Prometne nesreće/poginule osobe na autocesti A3
2010.	12.626.981	167	4/4
2011.	12.532.544	134	0/0
2012.	12.168.078	120	3/4
2013.	11.528.709	131	2/3
2014.	10.895.511	149	4/6
2015.	11.429.978	134	1/2
2016.	12.244.341	186	2/4
2017.	12.707.250	130	2/2
2018.	13.320.218	200	4/4
2019.	14.030.192	160	4/5

**Najčešći uzroci prometnih nesreća :**

- nepropisna brzina i brzina neprimjerena uvjetima - 337 nesreća
- nepoštivanje prednosti prolaza - 131 nesreća
- vožnja ne nedovoljnoj udaljenosti - 118 nesreća
- nepropisna vožnja unazad - 111 nesreća
- nepropisno skretanje i okretanje - 67 nesreća
- nepropisno uključivanje u promet - 62 nesreće.

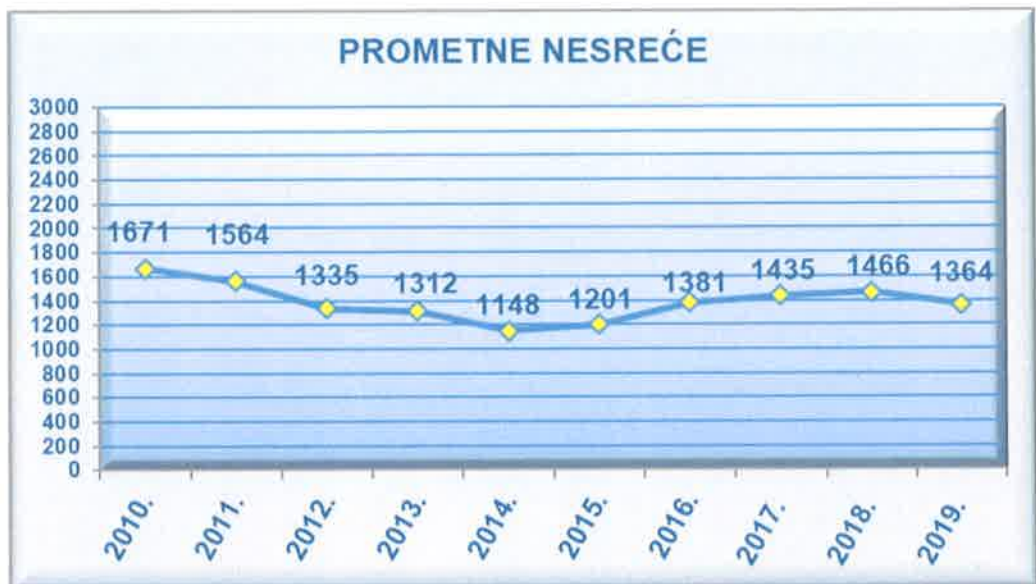
**Po vrstama prometnih nesreća najbrojniji su:**

- sudari vozila u pokretu - 674 nesreće
- slijetanja vozila s ceste - 319 nesreća
- udar vozila u parkirano vozilo - 130 nesreća.

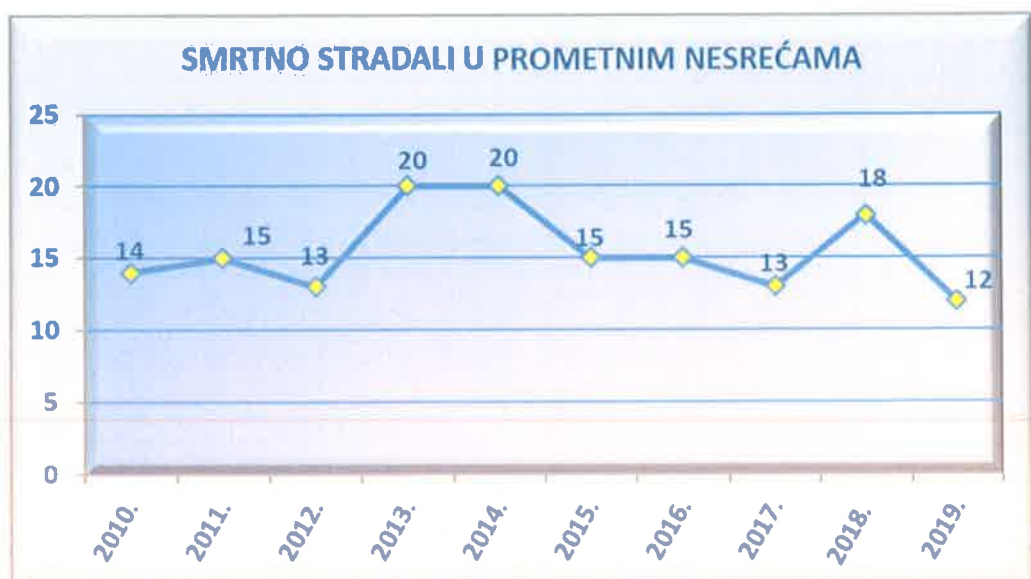
Zabilježeno je 38 naleta na pješake, 11 naleta na bicikliste, 5 naleta na motocikliste, itd.

Tijekom 2019. godine **pod utjecajem alkohola bilo je 268 sudionika** prometnih nesreća, što je **19,6 % više** nego u 2018. godini kada su u prometnim nesrećama sudjelovala 224 alkoholizirana sudionika.

**Kretanje broja prometnih nesreća  
od 2010. do 2019. godine**



**Kretanje broja smrtno stradalih u prometnim nesrećama  
od 2010. do 2019. godine**



## Prekršaji u prometu

U 2019. godini ukupno je utvrđen **40.501 prekršaj u prometu**, što je za **1,8 % više** u odnosu na 2018. godinu kada je utvrđen 41.741 prekršaj u prometu.

Utvrđeno je ukupno **1.459 prekršaja upravljanja vozilom pod utjecajem alkohola**, što je za **5,3 % manje** u odnosu na 2018. godinu kada je utvrđen **1.541 prekršaj**.

Utvrđeno je **19.326 prekršaja nepropisne brzine**, što je **14,5 % više** u odnosu na 2018. godinu, kada je utvrđen 16.881 prekršaj.

U prometu je zatečeno **2.646 vozača koji su nepropisno koristili mobitel** za vrijeme vožnje, što je **2,7 % manje** nego u 2018. godini kada je zatečeno 2.720 vozača.

Zbog **nekorištenja sigurnosnog pojasa** sankcionirana su **5.462 sudionika** u prometu, što je **17,4 % manje** nego u 2018. godini (6.609 sudionika).

U prometu je zatečeno **289 vozača koji su vozilima upravljali prije stjecanja prava na upravljanje**, što je za **25,5 % manje** u odnosu na 2018. godinu, kada je zatečeno 388 vozača.

U prometu je zatečeno **398 tehnički nepregledanih i neregistriranih vozila**, što je za **27,7 % manje** u odnosu na 2018. godinu kada je zatečeno 535 vozila.

## Preventivno-represivne akcije u prometu

Na području Policijske uprave sisačko-moslavačke tijekom 2019. godine provedene su **303 preventivno-represivne akcije u prometu**, što je za **1,7 % više nego u 2018. godini kada je provedeno 298 akcija**.

Provedene akcije odnose se na:

- prekoračenje dozvoljene brzine kretanja	98
- alkoholiziranost sudionika u prometu	89
- kretanje i zaštitu pješaka u prometu	26
- tehničku ispravnost vozila	24
- prometovanja mopeda, motocikla i bicikla	13
- korištenje sigurnosnog pojasa, mobitela, dječje sjedalice	12
- poštivanje prometnih propisa na željezničko-cestovnim prijelazima	10
- radnje vozilom u prometu	9

- „četiri ubojice u prometu“ (brzina, alkohol, pojas, mobitel)	7
- teretna vozila i autobuse	5
- traktore	5
- prednost prolaska	4
- korištenje pokazivača smjera	1.

## STANJE ZAŠTITE I NADZORA DRŽAVNEGRANICE

Granicu je prešao **3.886.621 putnik, što je 4,3 % više** u odnosu na 2018. godinu kada je prešlo 3.727.465 putnika.

Granicu je prešlo ukupno **1.762.611 vozila, što je 7 % više** nego u 2018. godini kada je prešlo 1.647.221 vozilo.

Otkriveno je **147 nezakonitih prelazaka državne granice, što je 345,5 % više nego u 2018. godini** kada su otkrivena 33 nezakonita prelaska.

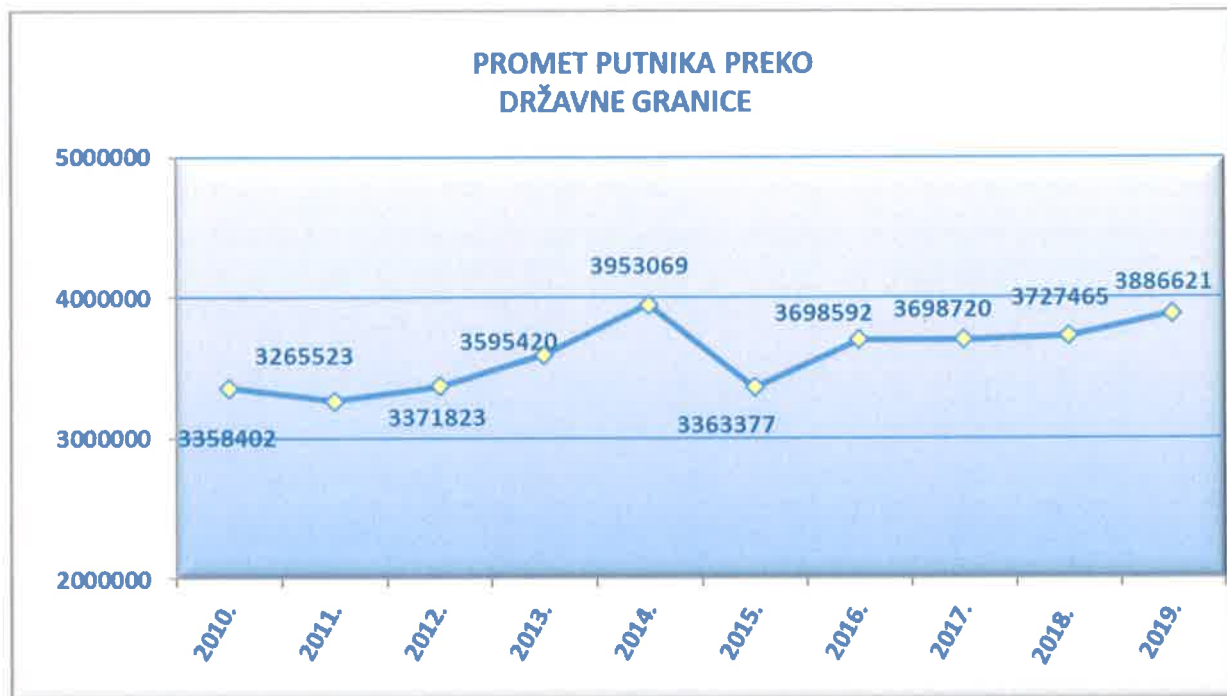
U nezakonitim prelascima **zatečeno je 670 osoba, što je 487,7 % više** nego u 2018. godini kada je zatečeno 114 osoba.

Otkriveno je **665 slučajeva krijumčarenja** preko državne granice, što je **17,4 % manje** nego u 2018. godini, kada je otkriveno 805 slučajeva krijumčarenja.

### Nezakoniti prelasci državne granice od 2010. do 2019. godine

Nezakoniti prelasci državne granice	2010.	2011.	2012.	2013.	2014.	2015.	2016.	2017.	2018.	2019.
<b>Broj prelazaka</b>	20	35	37	28	31	36	36	33	33	147
<b>Broj osoba</b>	32	61	68	48	39	55	50	40	114	670

**Kretanje prometa putnika preko državne granice  
od 2010. do 2019. godine**



REPUBLICA HRVATSKA  
16  
SISAČKA ŽUPANIJA  
SISAČKA UPRAVA  
SISAČKI POKRAJ  
MINISTARSTVO UNUTARNJIH POSLOVA  
NACELNIK  
*Luka Pešut*  
Luka Pešut