



REPUBLIKA HRVATSKA
SISAČKO-MOSLAVAČKA ŽUPANIJA
Ž U P A N
KLASA: 218-01/17-01/01
URBROJ: 2176/01-02-17-2
Sisak, 8. veljače 2017.

SISAČKO-MOSLAVAČKA ŽUPANIJA
ŽUPANIJSKA SKUPŠTINA
n/r predsjednice Županijske skupštine
gđe IVANKE ROKSANDIĆ, prof.

Na temelju članka 44. Statuta Sisačko-moslavačke županije („Službeni glasnik Sisačko-moslavačke županije“, broj 11/09, 5/10, 2/11 i 3/13), župan Sisačko-moslavačke županije 8. veljače 2017. godine razmotrio je Izvješće o stanju sigurnosti na području Sisačko-moslavačke županije za 2016. godinu i predlaže Županijskoj skupštini Sisačko-moslavačke županije da donese Zaključak o prihvatanju Izvješća o stanju sigurnosti na području Sisačko-moslavačke županije za 2016. godinu.



Na temelju članka 28. Statuta Sisačko-moslavačke županije („Službeni glasnik Sisačko-moslavačke županije“, broj 11/09, 5/10, 2/11 i 3/13), Županijska skupština Sisačko-moslavačke županije na ___ sjednici održanoj _____ 2017. godine, donijela je

ZAKLJUČAK

o prihvatanju Izvješća o stanju sigurnosti na području Sisačko-moslavačke županije za 2016. godinu

I.

Prihvata se Izvješće o stanju sigurnosti na području Sisačko-moslavačke županije za 2016. godinu.

II.

Ovaj Zaključak objavit će se u „Službenom glasniku Sisačko-moslavačke županije“.

**PREDSJEDNICA
ŽUPANIJSKE SKUPŠTINE**

Ivanka Roksandić, prof.



REPUBLIKA HRVATSKA
MINISTARSTVO UNUTARNJIH POSLOVA
POLICIJSKA UPRAVA SISAČKO-MOSLAVAČKA

Broj: 511-10-01-05-476/17.
Sisak, 25. siječnja 2017. god.

REPUBLIKA HRVATSKA		
SISAČKO-MOSLAVAČKA ŽUPANIJA		
10		
27 -01- 2017		
288-01/17-01/01		Org. jed.
511-17-1		Pril. Vrij.

ŽUPANIJA SISAČKO-MOSLAVAČKA
Županijska skupština
n/p predsjednice, gđe Ivanke Roksandić

S I S A K

**PREDMET: Pregled temeljnih sigurnosnih pokazatelja
i rezultata rada Policijske uprave sisačko-moslavačke
u 2016. godini, d o s t a v l j a s e.-**

U prilogu Vam dostavljamo Pregled temeljnih sigurnosnih pokazatelja
i rezultata rada Policijske uprave sisačko-moslavačke u 2016. godini, kako bi sa
istim upoznali vijećnike na Županijskoj skupštini.

S poštovanjem,

Prilog:
- kao u tekstu.





REPUBLIKA HRVATSKA
MINISTARSTVO UNUTARNJIH POSLOVA
POLICIJSKA UPRAVA SISAČKO-MOSLAVAČKA

PREDMET : POKAZATELJI STANJA SIGURNOSTI
I REZULTATA RADA PU SISAČKO-MOSLAVAČKE
ZA 2016. GODINU

STANJE KRIMINALITETA

Tijekom 2016. godine na području Policijske uprave sisačko-moslavačke, zajedno s kaznenim djelima protiv sigurnosti cestovnog prometa, zabilježena su ukupno **2.002 kaznena djela**, što je **3 % više** nego u 2015. godini kada su prijavljena 1.943 kaznena djela.

Bez kaznenih djela protiv sigurnosti cestovnog prometa zabilježeno je ukupno 1.956 kaznenih djela, odnosno **3,2 % više** nego u 2015. godini kada je zabilježeno 1.896 kaznenih djela.

Stopa kriminaliteta u 2016. godini iznosi **1249 kaznenih djela** na 100.000 stanovnika, dok je u 2015. godini iznosila **1197 kaznenih djela**.

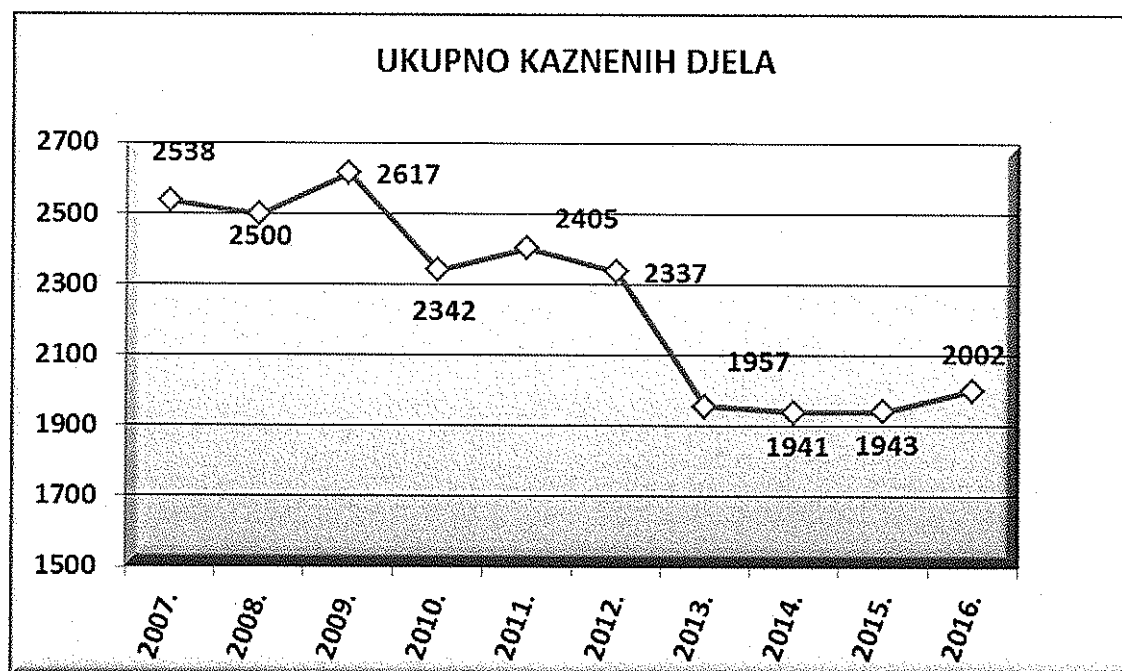
Porast broja kaznenih djela i stope kriminaliteta **rezultat je uspješno dovršenih kriminalističkih istraživanja kojima je utvrđen veći broj kaznenih djela, posebno iz gospodarskog kriminaliteta.**

Samo jednim kriminalističkim istraživanjem iz područja gospodarskog kriminaliteta utvrđeno je 346 kaznenih djela, što je 17,3 % ukupnog kriminaliteta.

Kaznena djela u razdoblju od 2007. do 2016. god.

Kaznena djela	2007.	2008.	2009.	2010.	2011.	2012.	2013.	2014.	2015.	2016.
Ukupno	2538	2500	2617	2342	2405	2337	1957	1941	1943	2002
Ukupno (bez kaznenih djela protiv sigurnosti cestovnog prometa)	2414	2394	2525	2278	2330	2266	1906	1874	1896	1956

Kretanje kriminaliteta od 2007. do 2016. godine



Koeficijent razriješenosti kaznenih djela u 2016. godini iznosi **76,4 %**, što je povećanje za **4,2 %** u odnosu na 2015. godinu kada je razriješeno **72,2 %** kaznenih djela.


Tijekom 2016. godine prijavljeno je **ukupno 787 počinitelja kaznenih djela** (698 muških, 82 ženske, 7 pravnih osoba), **što je 13,5 % manje** nego u 2015. godini kada je prijavljeno 910 počinitelja.

Materijalna šteta prouzročena kaznenim djelima u 2016. godini procijenjena je na **16.226.751 kunu**, **odnosno za 85,6 % je manja** u odnosu na materijalnu štetu prouzročenu kaznenim djelima 2015. godine, kada je iznosila 112.588.934 kune.

Struktura ukupnog kriminaliteta :

- opći kriminalitet	1317 kaznenih djela ili 65,8 %
- gospodarski kriminalitet.....	421 kazneno djelo ili 21,0 %
- kriminalitet droga	126 kaznenih djela ili 6,3 %
- organizirani kriminalitet	90 kaznenih djela ili 4,5 %
- KD protiv sigurnosti cestovnog prometa ...	46 kaznenih djela ili 2,3 %
- ratni zločin	2 kaznena djela ili 0,1 %
- terorizam i ekstremno nasilje ..	0 kaznenih djela ili 0 %

Grafički prikaz strukture kriminaliteta

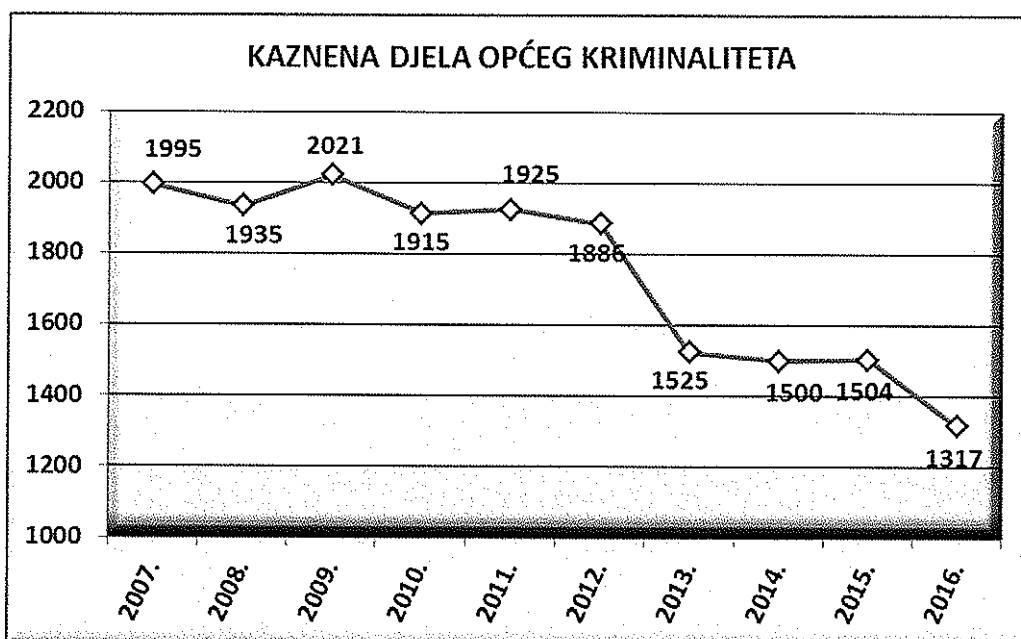


OPĆI KRIMINALITET

Tijekom 2016. godine počinjeno je **1.317 kaznenih djela općeg kriminaliteta**, što je **smanjenje za 12,4 %** u odnosu na 2015. godinu, kada su počinjena 1.504 kaznena djela.

Razriješena su 843 kaznena djela općeg kriminaliteta, odnosno **64,0 %**, dok je 2015. godine razriješeno 966 kaznenih djela ili 64,2 %.

Kretanje kaznenih djela općeg kriminaliteta od 2007. do 2016. g.



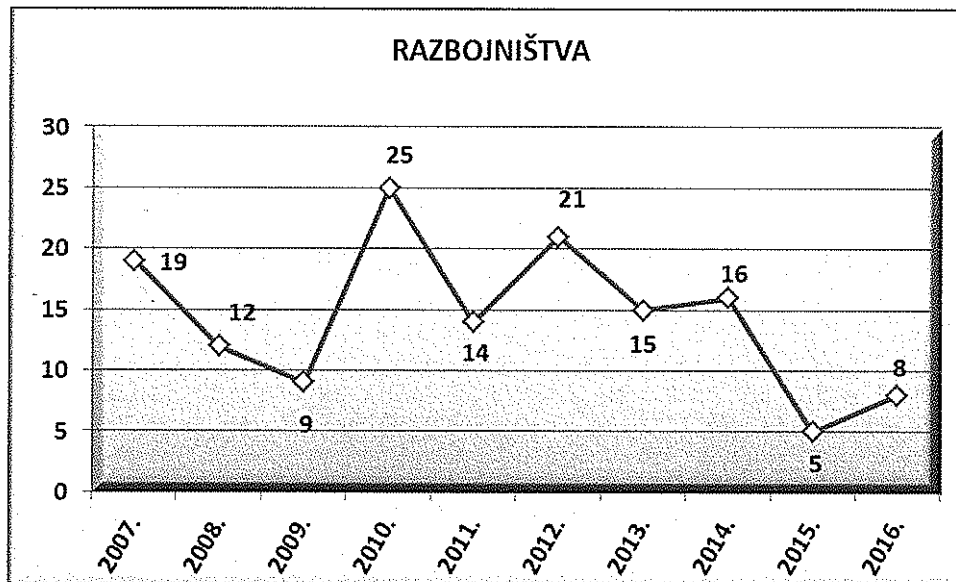
Počinjeno je i razriješeno jedno teško ubojstvo, dok su u 2015. godini počinjena i razriješena 3 ubojstva.

Počinjeno je **pet pokušaja ubojstava** koja su razriješena, što je **28,6 % manje** nego u 2015. godini, kada je počinjeno 7 pokušaja ubojstva koja su također bila razriješena.

Počinjeno je **8 razbojništava**, što je **60 % više** u odnosu na 2015. godinu kada je počinjeno 5 razbojništava.

Od ukupno počinjenih, razriješena su **2 razbojništva** ili **25 %**, dok su u 2015. godini ukupno razriješena 4 razbojništva ili 80 %.

**Kretanje kaznenih djela razbojništava
od 2007. do 2016. godine**



U strukturi općeg kriminaliteta najbrojnija su **kaznena djela protiv imovine**. Počinjeno je **938** kaznenih djela, što je **13 % manje** u odnosu na 2015. godinu kada je počinjeno 1078 kaznenih djela.

U strukturi kaznenih djela protiv imovine **najzastupljenije su teške krađe i krađe**.

Zabilježeno je **419 teških krađa**, što je **7,7 % manje** u odnosu na 2015. godinu kada su počinjene 454 teške krađe.

Razriješeno je 42,7 % teških krađa, što je **5 % više** nego u 2015. godini kada je razriješeno 37,7 % teških krađa.

Počinjeno je 395 krađa, što je **0,5 % manje** nego u 2015. godini kada je počinjeno 397 krađa.

Razriješeno je 45,8 % krađa, odnosno **2,2 % više** nego u 2015. godini kada je razriješeno 43,6 % krađa.

U strukturi općeg kriminaliteta zabilježena su **183 kaznena djela na štetu djece i obitelji**, što je **za 16,6 % više** u odnosu na 157 kaznenih djela počinjenih 2015. godine.

Djeca su počinila **44 kaznena djela**, odnosno **45,7 % manje** u odnosu na **81** kazneno djelo počinjeno u 2015. godini.

GOSPODARSKI KRIMINALITET

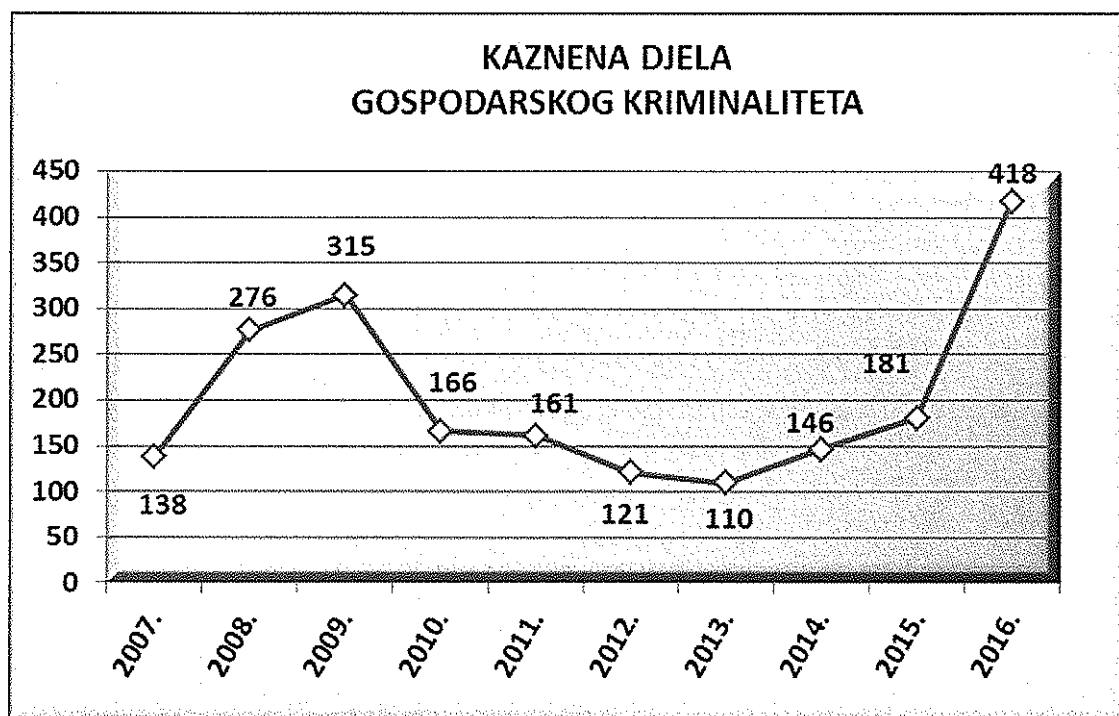
Zabilježeno je **421 kazneno djelo**, što je **132,6 % više** u odnosu na 2015. godinu, kada je počinjeno 181 kazneno djelo.

Prijavljeno je **50 počinitelja**, odnosno **12,3 % manje** nego u 2015. godini, kada je prijavljeno 57 počinitelja.

U kaznenim djelima gospodarskog kriminaliteta utvrđena je **materijalna šteta od 4.485.696 kuna**, što je **95,6 % manje** u odnosu na 2015. godinu kada je materijalna šteta iznosila 102.176.193 kune.

U strukturi gospodarskog kriminaliteta najviše je i to **195** kaznenih djela računalnih prijevara, a po brojnosti slijedi **151** zlorab naprava, **25** zlorab u postupku javne nabave, **10** krivotvorenja službene ili poslovne isprave, **9** zlorab položaja i ovlasti, **6** utaja poreza ili carine, po **5** pronevjera, prijevara u gospodarskom poslovanju i izbjegavanja carinskog nadzora, **4** zlorabe povjerenja u gospodarskom poslovanju, po **dvije** nedozvoljene trgovine i primanja mita te po **jedno** davanje mita i subvencijska prijevara.

Kretanje kaznenih djela gospodarskog kriminaliteta od 2007. do 2016. g.



ORGANIZIRANI KRIMINALITET

Zabilježeno je **90 kaznenih djela organiziranog kriminaliteta**, što je **3,2 % manje** u odnosu na 2015. godinu kada su prijavljena 93 kaznena djela.

Prijavljeno je 48 počinitelja, što je 18,6 % manje u odnosu na 2015. godinu kada je prijavljeno 59 počinitelja.

U strukturi organiziranog kriminaliteta najbrojnija su kaznena djela nedozvoljenog posjedovanja, izrade i nabavljanja oružja i eksplozivnih tvari i to njih **39**, a slijedi **25** nedozvoljenih igara na sreću, **11** kaznenih djela protuzakonitog ulaženja kretanja i boravka u RH, drugoj državi članici EU ili potpisnici Šengenskog sporazuma, **5** protupravnih naplata, **4** nedozvoljena obavljanja istraživačkih radova i prisvajanja kulturnog dobra, **po dvije** iznude i krivotvorenja novca, **jedno** kazneno djelo zločinačkog udruženja itd.

Kretanje kaznenih djela organiziranog kriminaliteta od 2007. do 2016. godine

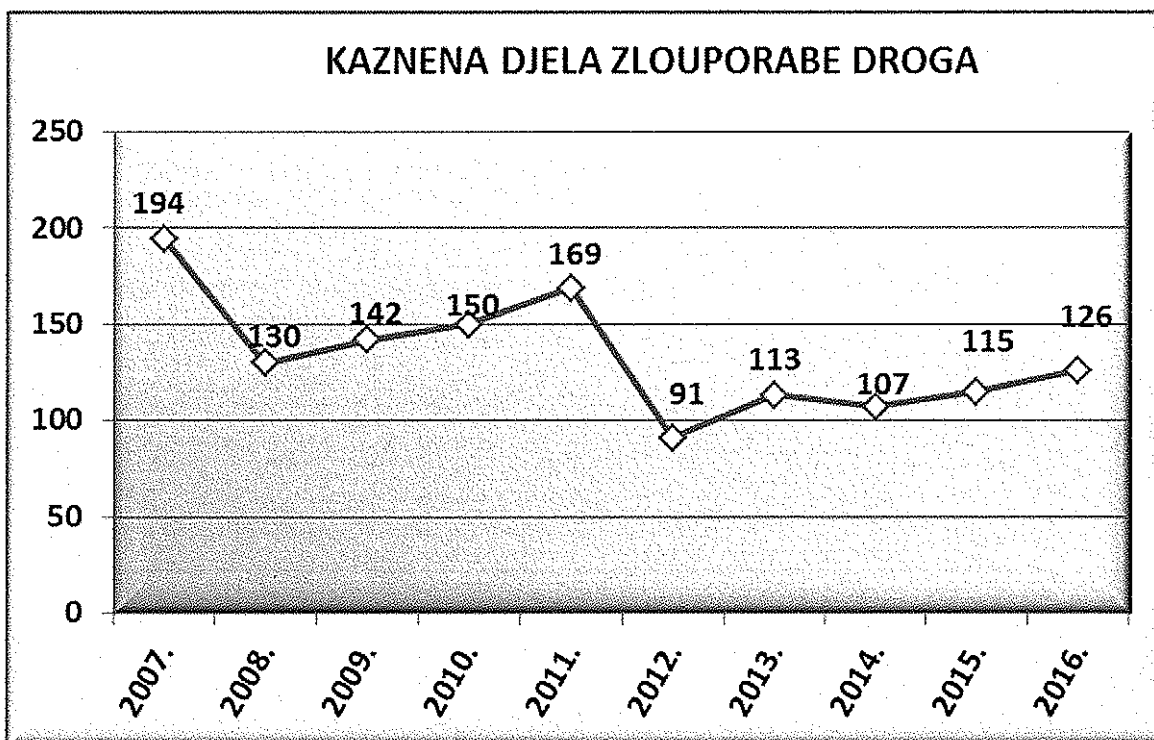


KRIMINALITET DROGA

Zabilježeno je i obrađeno **126 kaznenih djela zlouporabe droga**, što je **9,6 % više** nego 2015., kada je počinjeno 115 kaznenih djela.

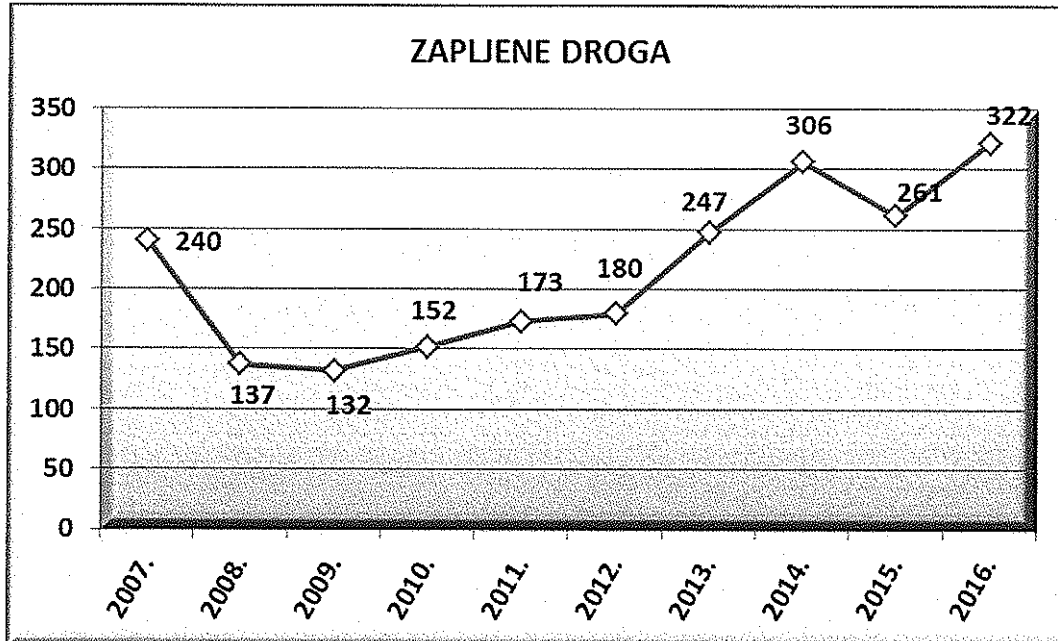
Prijavljeno je **20 počinitelja**, odnosno **37,5 % manje** nego u 2015. godini, kada su prijavljena 32 počinitelja.

Kretanje kaznenih djela zlouporabe droga
od 2007. do 2016. godine



Tijekom 2016. godine izvršene su **322 zapljene droga**, što je **23,4 % više** nego u 2015. godini kada je izvršena 261 zapljena.

Kretanje zapljena droga
od 2007. do 2016. godine



Vrste i količina zaplijenjene droge

VRSTA DROGE	2015.	2016.
marihuana (grami)	8623	5209
stabljike indijske konoplje (kom)	361	213
sjeme indijske konoplje (grami)	49,7	88,4
amfetamin (grami)	86,8	274,9
ecstasy-tablete (kom)		38
ecstasy (grami)	45,4	45,3
hašišovo ulje (ml)	85,7	10
hašiš (grami)	68,4	1,4
kokain (grami)	0,5	
micelij za uzgoj gljiva psilocibe (ml)	11	
lijekovi-droge (kom)	4575	4814
lijekovi- droge (ml)	25	
anabolički steroidi (kom)	29	
Broj zapljena (ukupno)	261	322

KAZNENA DJELA RATNOG ZLOČINA

Prijavljena su **2 kaznena djela ratnog zločina**, od kojih je razriješeno jedno, a osim njega razriješena su i **2 kaznena djela koja su prijavljena u ranijem razdoblju**.

U 2015. godini prijavljena su 3, a razriješena 2 kaznena djela od kojih jedno iz ranijeg razdoblja.

Ekshumacije

Na području Policijske uprave sisačko-moslavačke do sada su ekshumirani posmrtni ostaci **700** hrvatskih branitelja i civilnih žrtava Domovinskog rata na 427 lokacija.

Od ukupnog broja ekshumiranih posmrtnih ostataka **618** tijela je identificirano, dok **82** tijela još nisu identificirana.

Tijekom 2016. godine na području Policijske uprave sisačko-moslavačke nisu obavljane ekshumacije.

Još uvijek se traga za **641** nestalom osobom.

KAZNENA DJELA TERORIZMA I EKSTREMNOG NASILJA

U 2016. godini nisu zabilježena kaznena djela terorizma i ekstremnog nasilja, kao ni u 2015. godini.

STANJE JAVNOG REDA I MIRA

Tijekom 2016. godine počinjena su **593 prekršaja** protiv javnog reda i mira, što je za **20,3 % manje** nego u 2015. godini, kada su počinjena 744 prekršaja.

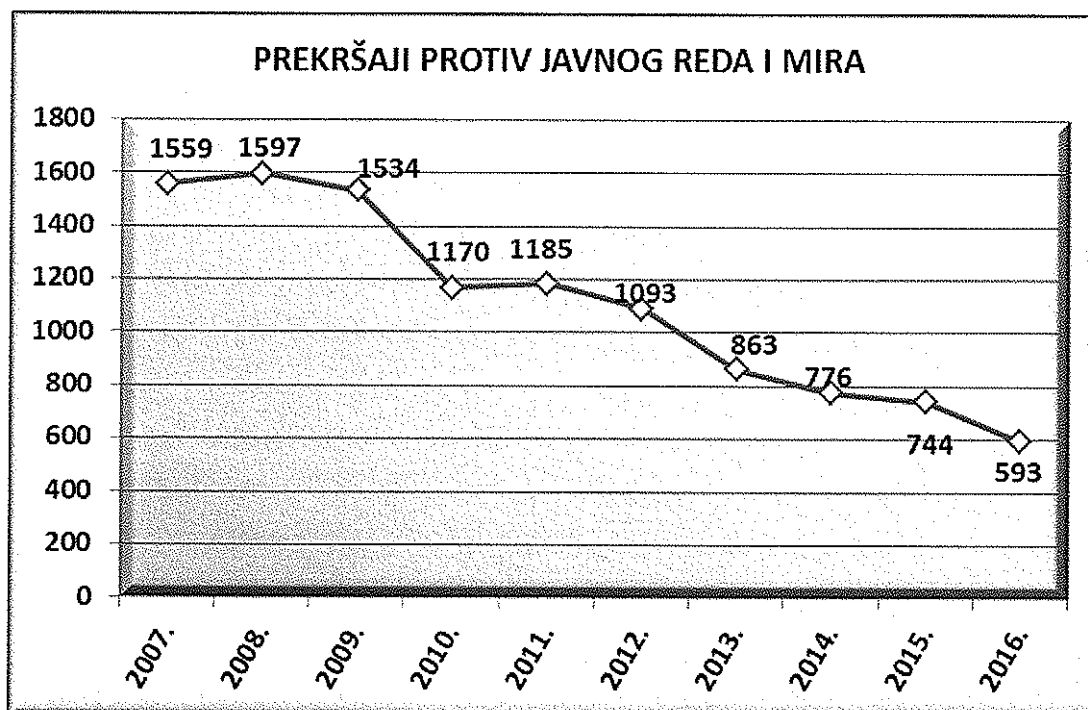
Zbog narušavanja javnog reda i mira **prijavljena su 833 počinitelja**, što je za **19,2 % manje** nego u 2015. godini, kada je prijavljen 1031 počinitelj.

U strukturi počinitelja prekršaja protiv javnog reda i mira evidentiran je **221 povratnik i 23 maloljetnika**, dok su u **238 prekršaja ili 40 %** sudjelovali alkoholizirani počinitelji.

Najčešći prekršaji protiv javnog reda i mira :

- tučnjava - 221 prekršaj (1,8 % manje)
- svađa, vika - 179 prekršaja (28,4 % manje)
- omalovažavanje ili vrijeđanje policijskih službenika – 66 prekršaja (35,9 % manje)
- naročito drsko ponašanje - 51 prekršaj (27,1 % manje)

Kretanje broja prekršaja protiv javnog reda i mira od 2007. do 2016. godine



Nasilničko ponašanje u obitelji

Počinjena su **602 prekršaja iz Zakona o zaštiti od nasilja u obitelji**, što je **17,3 % manje** nego u 2015. godini (728 prekršaja).

Prijavljen je **771 počinitelj ili 18,2 % manje** u odnosu na 2015. godinu (943 počinitelja).

Kaznena djela nasilja u obitelji nisu zabilježena, dok su u 2015. godini evidentirana 2 kaznena djela za koja je prijavljen jedan počinitelj.

STANJE SIGURNOSTI U CESTOVNOM PROMETU

Tijekom 2016. godine na prometnicama se dogodila **1.381 prometna nesreća**, odnosno **15 % više** nego u 2015. godini kada se dogodila 1.201 prometna nesreća.

Od ukupnog broja prometnih nesreća **12 nesreća je s poginulim osobama**, **417 nesreća je s ozlijeđenim osobama**, dok je u **952 nesreće nastala samo materijalna šteta**.

U odnosu na 2015. godinu kada se dogodilo 13 nesreća s poginulima, 380 nesreća s ozlijeđenima i 808 nesreća s materijalnom štetom, u 2016. godini evidentirana je:

- jedna nesreća s poginulim osobama manje ili 7,7 %
- 9,7 % više nesreća s ozlijeđenim osobama,
- 17,8 % više nesreća s materijalnom štetom.

Posljedice prometnih nesreća:

U 12 nesreća smrtno je stradalo 15 osoba, što je isti broj smrtno stradalih kao i u 2015. godini, kada je također smrtno stradalo 15 osoba.

Teške tjelesne ozljede zadobilo je 85 osoba, što je za 3,4 % manje nego u 2015. godini, kada je teže ozlijeđeno 88 osoba.

Lakše tjelesne ozljede zadobilo je 518 osoba, što je za 6,1 % više nego u 2015. godini kada je lakše ozlijeđeno 488 osoba.

**Prometne nesreće
u razdoblju 2007. - 2016. god.**

	2007.	2008.	2009.	2010.	2011.	2012.	2013.	2014.	2015.	2016.
Ukupno prometnih nesreća	2309	1940	1892	1671	1564	1335	1312	1148	1201	1381
Poginule osobe	26	35	25	14	15	13	20	20	15	15
Ozlijeđene osobe	1281	1108	951	774	791	733	643	580	576	603

**Usporedba prometnih nesreća i posljedica
2016. i 2015. godina**

Prometne nesreće

UKUPNO PROMETNIH NESREĆA			S POGINULIMA			S OZLIJEĐENIMA		
2015.	2016.	+ - %	2015.	2016.	+ - %	2015.	2016.	+ - %
1201	1381	15,0	13	12	-7,7	380	417	9,7

Posljedice prometnih nesreća

SMRTRNO STRADALI			TEŠKO OZLIJEĐENI			LAKŠE OZLIJEĐENI		
2015.	2016.	+ - %	2015.	2016.	+ - %	2015.	2016.	+ - %
15	15	0	88	85	-3,4	488	518	6,1

Prometne nesreće sa smrtno stradalim sudionicima

U 4 prometne nesreće na području Petrinje smrtno je stradalo 5 osoba.

U 4 prometne nesreće na području Siska smrtno su stradale 4 osobe.

U 3 prometne nesreće na području Kutine smrtno je stradalo 5 osoba. Od toga, 2 nesreće dogodile su se na autocesti A-3, a u njima su smrtno stradale 4 osobe.

U jednoj prometnoj nesreći na području Novske smrtno je stradala jedna osoba.

**Broj prolazaka vozila auto-cestom
od 2007. do 2016. godina**

Godina	Broj vozila	Broj prometnih nesreća na autocesti	Prometne nesreće/poginule osobe
2007.	11.852.325	214	4/5
2008.	12.631.842	189	2/2
2009.	12.944.796	180	3/3
2010.	12.626.981	167	4/4
2011.	12.532.544	134	0/0
2012.	12.168.078	120	3/4
2013.	11.528.709	131	2/3
2014.	10.895.511	149	4/6
2015.	11.429.978	134	1/2
2016.	12.244.341	186	2/4

Najčešći uzroci prometnih nesreća :

- nepropisna brzina i brzina neprimjerena uvjetima - 375 nesreća
- nepoštivanje prednosti prolaza - 145 nesreća
- nepropisna vožnja unazad - 109 nesreća
- vožnja na nedovoljnoj udaljenosti - 100 nesreća
- nepropisno uključivanje u promet - 57 nesreća
- nepropisno skretanje i okretanje - 51 nesreća

Po vrstama prometnih nesreća najbrojniji su:

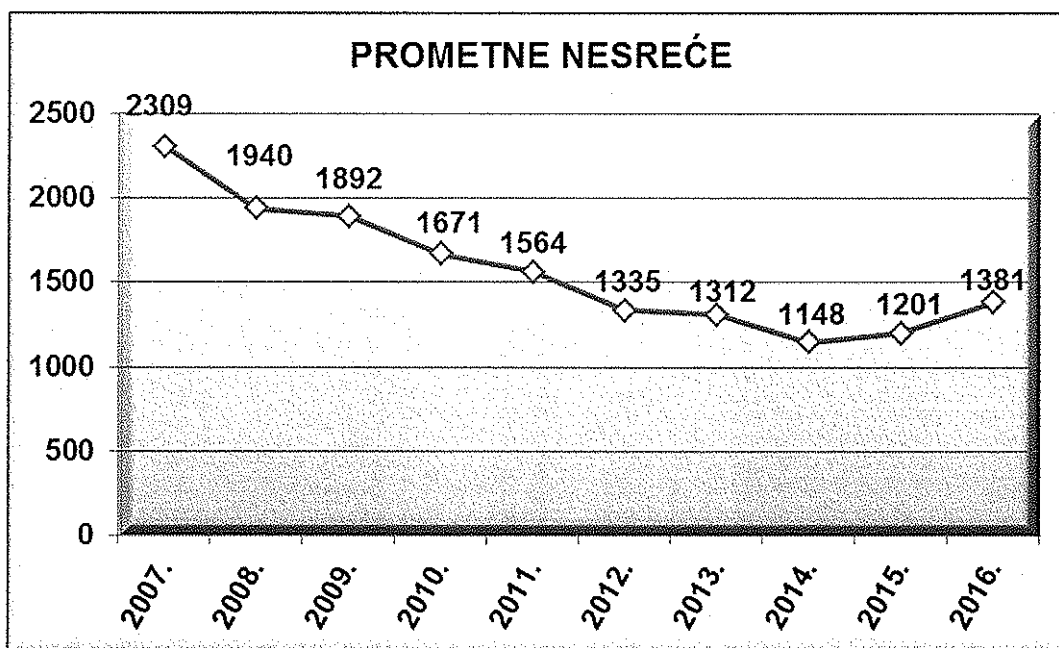
- sudari vozila u pokretu - 645 nesreća
- slijetanja vozila s ceste - 339 nesreća
- udar vozila u parkirano vozilo - 114 nesreća.

Zabilježeno je 45 naleta na pješake, 12 naleta na bicikliste, 6 naleta na motocikliste, 2 sudara s vlakom te 20 naleta na životinje.

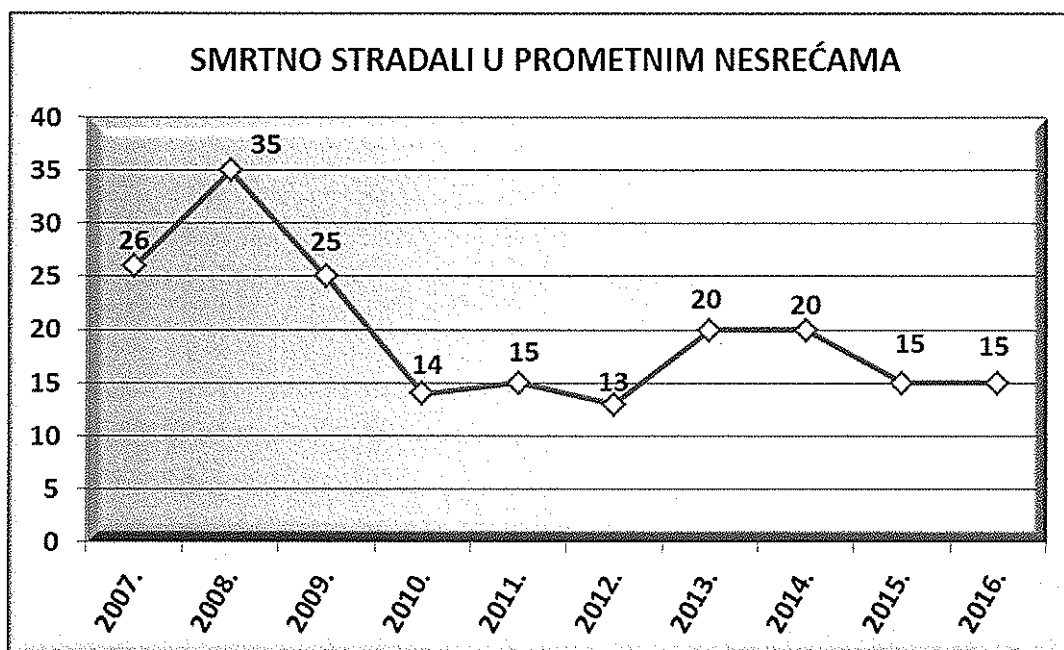
Tijekom 2016. godine u **208 prometnih nesreća** ili **15,1 % od ukupnog broja nesreća pod utjecajem alkohola** bilo je **211 sudionika**, što je **6,2 % ukupnog broja sudionika prometnih nesreća**.

Prometne nesreće u kojima su sudjelovali alkoholizirani sudionici najčešće su se događale subotom i to 43 nesreće.

**Kretanje broja prometnih nesreća
od 2007. do 2016. godine**



**Kretanje broja smrtno stradalih u prometu
od 2007. do 2016. godine**



Prekršaji u prometu

U 2016. godini ukupno je utvrđeno **41.177 prekršaja u prometu**, što je za **4,9 % manje** u odnosu na 2015. godinu kada je utvrđeno 43.297 prekršaja u prometu.

Utvrđeno je ukupno **1.455 prekršaja upravljanja vozilom pod utjecajem alkohola**, što je za **11,9 % manje** u odnosu na 2015. godinu kada su utvrđena **1.652 prekršaja**.

Utvrđena su **16.643 prekršaja nepropisne brzine**, što je **9,9 % više** u odnosu na 2015. godinu, kada je utvrđeno 15.140 prekršaja.

U prometu je zatečeno **416 vozača koji su vozilima upravljali prije stjecanja prava na upravljanje**, što je za **4,3 % više** u odnosu na 2015. godinu, kada je zatečeno 399 vozača.

U prometu su zatečena **523 tehnički nepregledana i neregistrirana vozila**, što je za **19,3 % manje** u odnosu na 2015. godinu kada ih je zatečeno 648.

U prometu je zatečeno **1.600 tehnički neispravnih vozila** ili **28,7 % manje** nego u 2015. godini, kada su zatečena 2243 tehnički neispravna vozila.

Preventivno-represivne akcije u prometu

Na području Policijske uprave sisačko-moslavačke tijekom 2016. godine provedene su ukupno **393 preventivno-represivne akcije koje se odnose na:**

- alkoholiziranost sudionika u prometu	112
- prekoračenje dozvoljene brzine kretanja	98
- tehničku ispravnost vozila	37
- kretanje i zaštitu pješaka u prometu	33
- kretanju mopeda, motocikla i bicikla	29
- istek tehničkog pregleda i važenje prometne dozvole	17
- poštivanje prometnih propisa na željezničko-cestovnim prijelazima	15
- poštivanje prednosti prolaska	13
- teretna vozila i autobuse	11
- korištenje sigurnosnog pojasa i nepropisnu uporabu mobitela	10
- prometovanja traktora	8
- radnje vozilom u prometu	4
- nepropisno pretjecanje i obilaženje	3
- korištenje zimske opreme	2
- nepropisno zaustavljanje i parkiranje	1.

STANJE ZAŠTITE I NADZORA DRŽAVNE GRANICE

Na području Policijske uprave sisačko-moslavačke u 2016. godini **granicu je prešao 3.698.591 putnik, što je 10 % više** u odnosu na 2015. godinu kada je prešlo 3.363.377 putnika.

Granicu je prešlo **1.583.705 vozila, što je 14,8 % više** nego u 2015. godini (1.379.310 vozila).

Preko granice je prometovalo **1.155 vlakova, što je 12,5 % manje** nego u 2015. godini (1320 vlakova).

Otkriveno je **36 nezakonitih prelazaka državne granice, kao i u 2015. godini** kada je također otkriveno 36 nezakonitih prelazaka.

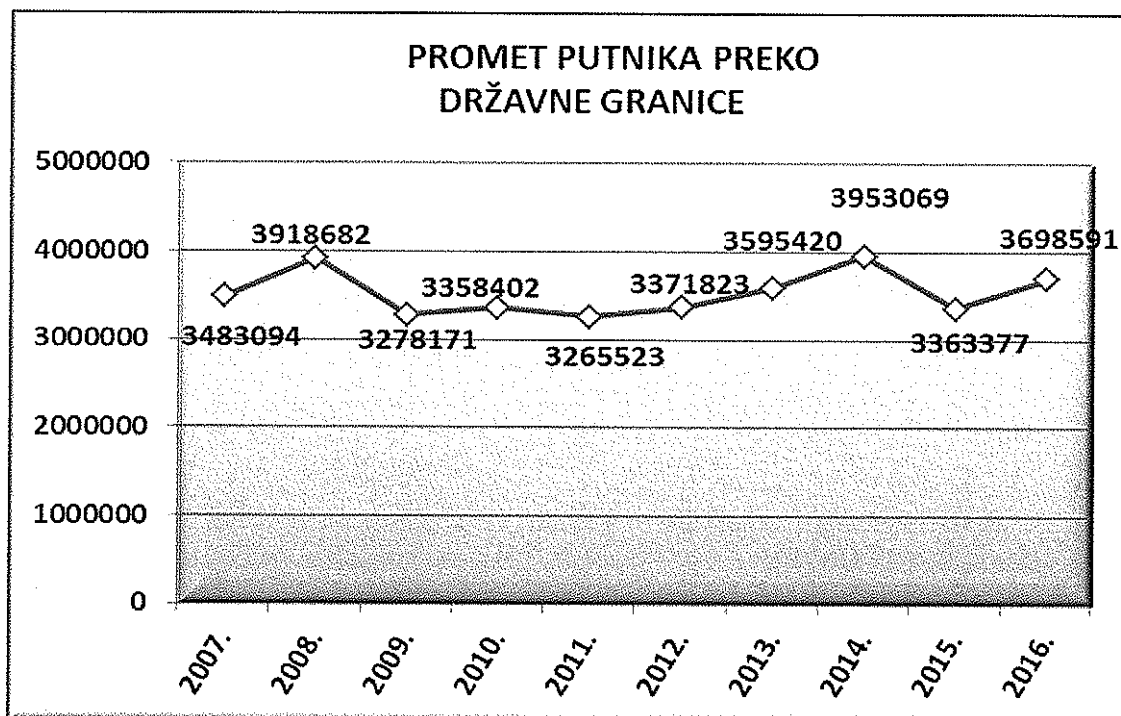
U nezakonitim prelascima **zatečeno je 50 osoba, što je 9,1 % manje** nego u 2015. godini (55 osoba).

Otkriveno je **735 slučajeva krijumčarenja preko državne granice, što je 25,4 % više** nego u 2015. godini, kada je otkriveno 586 slučajeva krijumčarenja.

NEZAKONITI PRELASC I DRŽAVNE GRANICE

Nezakoniti prelasci državne granice	2007.	2008.	2009.	2010.	2011.	2012.	2013.	2014.	2015.	2016.
Broj prelazaka	16	25	19	20	35	37	28	31	36	36
Broj osoba	34	47	32	32	61	68	48	39	55	50

Kretanje prometa putnika preko državne granice od 2007. do 2016. godine



POŽARI

U 2016. godini zabilježeno je **149 požara** ili **11,3 % manje** nego u 2015. godini, kada je evidentirano 168 požara.

U požarima **nije bilo smrtno stradalih osoba**, dok su u 2015. godini smrtno stradale 2 osobe.

U 2016. godini u požarima su **ozlijeđene 3 osobe**, dok je u 2015. godini ozlijeđena jedna osoba.

Materijalna šteta počinjena požarima procijenjena je na **5.661.800 kn**, što je **188,5 % više** nego u 2015. godini kada je iznosila 1.962.350 kn.

U 2016. godini **nisu evidentirane tehnološke eksplozije**, dok su u 2015. godini zabilježene 3 tehnološke eksplozije u kojima nije bilo smrtno stradalih niti ozlijeđenih osoba, ali je počinjena šteta od 75.000 kuna.

Tijekom 2016. godine nisu zabilježeni nesretni slučajevi **stradavanja od minsko-eksplozivnih sredstava**.

POLICIJSKA UPRAVA SISAČKO-MOSLAVAČKA